

**Program hospodárskeho a sociálneho rozvoja obce Jasov (2007-2013)**



---

Na príprave Programu hospodárskeho a sociálneho rozvoja obce Jasov sa podieľal tím pracovníkov spoločnosti Premier Consulting spol. s r.o.:

- Ing. Miroslav Švec – hlavný projektový manažér
- Radovan Prezmetsky, AAS – projektový manažér
- Ing. Peter Karsay – projektový manažér



Lopata, Švec & Partners

Premier Consulting, spol. s r.o.

Hlavná kancelária: Hadovská cesta 870 • 945 01 Komárno • Slovak Republic  
tel. +421 35 7713585 • fax: +421 35 7714250 • e-mail: [info@premier-consulting.sk](mailto:info@premier-consulting.sk)

[www.eurofondy.sk](http://www.eurofondy.sk)

**Kontakt:**

Obecný úrad Jasov

č. 259

044 23 Jasov

telefón: 055/466 41 06

fax: 055/466 82 14

e-mail: [ocujasov@stonline.sk](mailto:ocujasov@stonline.sk)

**starosta:**

Ing. Gabriel Nagy

## Obsah

Vízia rozvoja obce Jasov .....	4
1. Úvod.....	4
2. Ekonomické a sociálne východiská.....	6
2.1. Socio-ekonomická analýza.....	6
2.1.1. Rozvojový potenciál a ľudské zdroje.....	6
2.1.2. Ekonomická charakteristika .....	10
2.1.3. Občianska vybavenosť .....	12
2.1.4. Vzdelávanie a kultúra .....	14
2.1.5. Životné prostredie.....	15
2.2. Analýza realizovaných opatrení.....	16
2.3. SWOT analýza .....	17
2.4. Kľúčové disparity a hlavné faktory rozvoja.....	18
3. Rozvojová stratégia .....	21
3.1. Ciele a priority .....	25
3.2. Opatrenia a aktivity.....	26
3.3. Opis rozvojovej stratégie .....	36
3.4. Programová štruktúra, merateľné ukazovatele .....	37
4. Finančný plán .....	38
4.1. Rozdelenie financií na programovacie obdobie .....	42
4.2. Rozdelenie financií na priority a opatrenia.....	42
5. Zabezpečenie realizácie .....	42
5.1. Inštitucionálne a organizačné zabezpečenie .....	43
5.2. Monitorovanie a hodnotenie .....	44
5.3. Harmonogram realizácie .....	45
6. Záver.....	45
7. English Summary .....	46
8. Magyar nyelvű összefoglalás.....	50

## Vízia rozvoja obce Jasov

Víziou je progresívna obec využívajúca výhodnú geografickú polohu, umožňujúca rozvoj podnikania a cestovného ruchu a hospodársky rast za podmienok trvaloudržateľného rozvoja, obec s kvalitnou infraštruktúrou zameranou na uspokojenie potrieb svojich obyvateľov na najvyššej úrovni, využívajúca úzku spoluprácu verejného, neziskového i podnikateľského sektoru a občanov obce.

### 1. Úvod

Uplynulá dekáda 20. storočia až po súčasnosť je ovplyvnená procesmi, ktoré výrazne predznamovali dynamiku a charakter premien spoločensko-politických, hospodárskych, sociálnych, sociálno-kultúrnych s celou škálou pozitívnych, ale aj problémových dopadov na spoločnosť. Významné sú nadnárodné súvislosti prebiehajúcich procesov, keďže sa netýkajú len jednej krajiny, ale sú súčasťou priestorovo širších premien, ktoré majú významné, prinajmenšom európske súvislosti. Premieta sa to, resp. odráža v európskych integračných procesoch, v hľadaní podôb štátnych i spoločných európskych postupov, pri riešení problémov, pri usmerňovaní vývojových procesov, pri hľadaní spoločných či koordinovaných politík.

Program hospodárskeho a sociálneho rozvoja je základným dokumentom, ktorým si obec pri výkone svojej činnosti zabezpečuje rozvoj svojho územia a o potreby obyvateľov.

Ide o strednodobý programový dokument, ktorý bol spracovaný na základe zákona č. 503/2001 Z. z. o podpore regionálneho rozvoja. Pri spracovaní boli rešpektované zásady regionálnej politiky vlády Slovenskej republiky a princípy regionálnej politiky Európskej únie zakotvené najmä v nariadení Rady (ES) č. 1266/1999 (nariadenie o štrukturálnych fondoch).

Program hospodárskeho a sociálneho rozvoja je komplexným dokumentom, integrujúcim otázky rozvoja fyzických štruktúr so sociálnymi, ekonomickými a ďalšími aspektmi. Preto bude mať voči ostatným plánovacím dokumentom spracovaným na miestnej úrovni zastrešujúcu funkciu. Na rozdiel od územného plánu, ktorý rieši najmä otázky fyzického rozvoja územia (lokalizáciu zástavby a priestorové regulatívy pre stavebný rozvoj, funkčné využitie rozvojových plôch), program rozvoja sa podrobnejšie zaoberá otázkami ekonomického a sociálneho rozvoja, čím vo vzťahu k územnému plánu plní komplementárnu funkciu. Aj napriek komplexnosti programu rozvoja nie je cieľom vyčerpávajúco obsiahnuť všetky problémy a nájsť na ne riešenie.

Program hospodárskeho a sociálneho rozvoja obce Jasov je v súlade s cieľmi a prioritami ustanovenými v Národnom rozvojom pláne a s metodikou na vypracovanie príslušného PHSR pre obce.

#### Postup spracovania PHSR

Program hospodárskeho a sociálneho rozvoja je účelovo spracovaný, najmä z hľadiska cieľov a priorit rozvoja SR a možností využívania fondov EÚ.

Postup spracovania PHSR je v súlade s Metodickou príručkou uverejnenou Ministerstvom výstavby a regionálneho rozvoja, sekciou regionálnej politiky. Samotnú chronológiu prípravy a vypracovania možno popísať nasledovne:

- 1) Vypracovanie **socio-ekonomickej analýzy obce**, v ktorej boli identifikované tendencie súčasného socio-ekonomického vývoja obce. Analýza bola zameraná na oblasti: rozvojový

- potenciál, ľudské zdroje, ekonomika, občianska vybavenosť, vzdelávanie a kultúra a životné prostredie.
- 2) Vypracovanie **analýzy realizovaných opatrení**, v rámci ktorej sa zhodnotili doterajšie skúsenosti predstaviteľov obce s implementáciou programov a podporou regionálneho rozvoja.
  - 3) Vyhodnotenie **SWOT analýzy**.
  - 4) **Určenie kľúčových disparít a hlavných faktorov rozvoja**, vychádza z identifikácie hlavných problémov, ktoré PHSR rieši a určenia potenciálu pre toto riešenie.
  - 5) **Definovanie samotnej stratégie**. Tento bod priamo nadväzuje na SWOT analýzu s cieľom odstrániť, alebo zmierniť identifikované disparity pomocou využitia potenciálu reprezentovaného určenými faktormi rozvoja.
  - 6) Vymedzenie opatrení a aktivít. Vychádza zo strategickej vízie obce, výsledkov analýz a stratégie PRO. V rámci aktivít ide o činnosti, ktoré budú v rámci vymedzených opatrení podporené. Opatrenia predstavujú súhrn aktivít pomáhajúcich realizovať priority.
  - 7) Definovanie merateľných ukazovateľov a **opis rozvojovej stratégie**.
  - 8) Zostavenie finančného plánu. Východiskom boli disponibilné finančné zdroje obce a vymedzené opatrenia a aktivity.
  - 9) **Definícia priorít a opatrení**.
  - 10) Kompletizácia PHSR.
  - 11) Schvaľovanie a publikovanie PHSR

V rámci samotnej prípravy PHSR prebiehalo zhromažďovanie aktuálnych informácií a dokumentov, spracovanie, porovnávanie a hodnotenie informácií, organizačné zabezpečenie a spracovanie získaných podkladov obce.

Dôvodom pre vypracovanie programu rozvoja bola potreba komplexného strategického rozvojového dokumentu, ktorý by pokrýval aj aspekty sociálneho, ekonomického, kultúrneho a inštitucionálneho rozvoja, ktoré v územnom pláne nie sú riešené. Z tohto dôvodu sa pre obdobie nasledujúcich 7 rokov, t.j. s platnosťou do roku 2013 vypracúva nový komplexný plánovací dokument spĺňajúci aktuálne kritériá strategického plánu pre úroveň miestnej samosprávy, ktorým je Program hospodárskeho a sociálneho rozvoja obce.

## 2. Ekonomické a sociálne východiská

Ekonomické a sociálne východiská sú výsledkom vzájomného pôsobenia situácie v reálnej ekonomike, vo finančnom sektore, na finančných trhoch a v platobnom systéme. Primárna je pritom úloha domácej reálnej ekonomiky. Určuje ju stabilita v jednotlivých sektoroch – vo verejnom sektore, v sektore nefinančných spoločností, v sektore domácností a v sektore zahraničného obchodu. Základná otázka vo vzťahu k finančnej stabilite je, či tieto sektory boli v rovnováhe a či výsledky ich hospodárenia vytvárali predpoklady na tvorbu potrebných rezerv a krytie ich finančných rizík, alebo naopak, či v ich finančnom hospodárení vznikali napätia, problémy s plnením záväzkov a riziká porúch. Tieto otázky vznikajú nielen vo vzťahu k súčasnej situácii, ale aj z hľadiska budúceho pravdepodobného vývoja vo vzťahu k udržateľnosti súčasného nastavenia parametrov ich hospodárenia. Ak sa z týchto hľadísk pozrieme na vývoj ekonomiky SR, môžeme konštatovať, že bol veľmi priaznivý z hľadiska vytvárania predpokladov na celkovú ekonomickú a finančnú stabilitu. V ekonomike začala pôsobiť daňová reforma, ktorá znížila daňové zaťaženie podnikov a zlepšila vnímanie podnikateľského prostredia na Slovensku zahraničnými investormi. Ďalšie reformy, dôchodková reforma a reforma zdravotníctva, mali z dlhodobého hľadiska prispieť k udržateľnosti verejných financií. V poslednom období rovnako pokračovala konsolidácia verejných financií. Prijaté reformy a opatrenia prispeli k zvýšeniu záujmu zahraničných investorov o investovanie na Slovensku. Rast ekonomiky sa zrýchlil, ale napriek tomu neboli v ekonomike prítomné známky prehrievania. Deficit na bežnom účte síce vzrástol, ale bol z veľkej časti financovaný priamymi zahraničnými investíciami. Tie vytvárali predpoklad na ďalší rast exportnej schopnosti a upevnenie vonkajšej ekonomickej stability.

### 2.1. Socio-ekonomická analýza

Sociálno-ekonomická úroveň regiónov Slovenska je determinovaná modelom uplatňovanej regionálnej politiky. Ekonomickou regionalizáciou možno vymedziť územné celky, ktoré majú zhodné ekonomické parametre a vytvárajú relatívne homogénny funkčný celok v ktorom pôsobia podnikateľské aktivity približne za rovnakých podmienok. Takýmito územnými celkami môžu byť trhové zóny koncentrácie ekonomických aktivít, alebo lokálne pracovné trhy, ktoré sa formujú na základe koncentrácie pracovných príležitostí vo sfére výroby, vo výrobných i verejných službách.

Na území Slovenska v dôsledku predchádzajúceho vývoja lokálne pracovné trhy tvoria spádové územia miest, ktoré v strediskovej sústave osídlenia plnili funkciu stredísk obvodného významu.

Sociálna oblasť je významne previazaná s ekonomickou oblasťou, parametre ktorej určujú v značnej miere i situáciu, stav v sociálnej oblasti regiónu. Sociálna situácia zachytáva predovšetkým stav v oblastiach sociálnej či hmotnej odkázanosti a nezamestnanosti.

#### 2.1.1. Rozvojový potenciál a ľudské zdroje

Obec Jasov sa s počtom obyvateľov (2868 obyvateľov, r. 2005) radí medzi stredne veľké obce. Vzhľadom na svoju veľkosť je obec úzko spätá so svojím okolím a je od neho závislá. Obec nemôže presadzovať individuálny prístup k regionálnemu rozvoju, ale musí dôkladne analyzovať svoje prostredie a plánovať svoj rozvoj v súlade s obmedzeniami a možnosťami okolia. Nemôže byť snahou obce poskytovať svojim obyvateľom všetky služby verejného charakteru, pretože by to mohlo byť pre malý počet obyvateľov neekonomické a tieto služby by nedosahovali požadovaných kvalít. Obec sa musí preto orientovať na služby obyvateľstvu, ktoré sú v obci vykonávané lepšie a

výhodnejšie ako v okolitých sídelných centrách (blízke mesto, blízka väčšia obec). Stále však ostáva priestor pre stanovenie vlastných priorít a hľadanie nástrojov na ich naplnenie.

Poloha je ďalším kľúčovým faktorom rozvoja obce a to z pohľadu všetkých regionálnych úrovní, ktoré sú determinantmi okolitého prostredia obce. Obec takéto okolité podmienky nedokáže ovplyvniť a musí ich chápať ako dané. Rozvoj v rámci Slovenska, kraja či okresu nie je zo strany obce plne ovplyvniteľný.

Poloha obce má mimoriadny vplyv na ekonomiku ako aj na lokalizáciu podnikov sídliačich v obci alebo jej bezprostrednej blízkosti. Obec Jasov sa nachádza 22 km od mesta Košice a 52 km od mesta Prešov. Rozsah prekrývania sfér vplyvu miest na obec je na Slovensku všeobecne veľmi vysoký. Takmer 40% obcí patrí do sféry vplyvu dvoch alebo viacerých miest.

Vytvára sa tak okrajové pásmo, v ktorom sú sledovateľné väzby na jadrá ťažiská osídlenia predovšetkým v intenzite dochádzky za prácou a ich vzťah je sprostredkovaný cez menšie mestá tvoriace polycentrický systém ťažiska osídlenia. Územné vymedzenie týchto pásiem však nie je stabilné a statické. Ide o isté v čase premenlivé a pulzujúce územia. Závisí to na rozvoji aktivít v jednotlivých pásmach a na rozvoji "sily" vlastného jadra (jadier) ťažiska osídlenia. Relatívna blízkosť miest utvára podmienky pre rast a rozvoj okolitých obcí a uspokojovanie potrieb a sociálnych istôt obyvateľov. Poloha obce zabezpečuje jej obyvateľom kvalitnú školskú, sociálnu, technickú a dopravnú infraštruktúru. Dobrá infraštruktúra zabezpečuje aj podmienky pre migráciu obyvateľov do obce, ktorý sú spravidla zamestnaný v mestských sídlach avšak uprednostňujú kvalitu vidieckeho prostredia a ním poskytovaných možností vyžitia. Výhodná poloha a blízkosť centra má vplyv aj na mieru nezamestnanosti v obci, nakoľko jej obyvatelia dočasne migrujú za prácou práve do týchto okolitých miest. Dočasnú migráciu je možné sčasti identifikovať aj v dôsledku dopytu po školských, lekárskejších a kultúrnych službách.

Obec Jasov má veľmi priaznivú geografickú polohu s existujúcim napojením na multimodálne koridory a disponuje dobrou polohou voči hlavným dopravným koridorom regionálneho významu.

Obcou prechádza cesta č. II/548, ktorá začína v okrese Košice II a končí v okrese Gelnica. Cestná komunikácia sa neďaleko obce Jasov napája na cestu č. I/50 a tá vlastne spája obec s mestom Košice ako centrálnym mestským sídelným útvarom rozvoja regiónu.

Z hľadiska administratívneho členenia patrí obec Jasov do Košického kraja a okresu Košice – okolie (okresy v súčasnosti neplnia administratívnu funkciu, sú však štatistickou jednotkou úrovne NUTS IV). Z pohľadu kvality života obyvateľov obce, zohráva významnú úlohu celková spádovosť obce a lokalizácia významných inštitúcií.

Sídlo matričného úradu	Jasov
Sídlo pracoviska daňového úradu	Moldava nad Bodvou
Sídlo pracoviska Obvodného oddelenia policajného zboru	Jasov
Sídlo Okresného súdu	Košice
Sídlo Okresného riaditeľstva Hasičského a záchranného zboru	Moldava nad Bodvou
Sídlo pracoviska obvodného úradu	Moldava nad Bodvou
Sídlo Územnej vojenskej správy	Košice - Sever
Sídlo územného Úradu práce, sociálnych vecí a rodiny	Košice - Staré Mesto
Sídlo Obvodného úradu životného prostredia	Košice - Dargovských hrdinov

Na základe počtu obyvateľov (2951 v r. 2006) možno obec zaradiť do kategórie väčších vidieckych obcí. Aj v okolitej sídelnej štruktúre dominujú menšie až stredne veľké vidiecke obce, sídla mestského charakteru sú pomerne vzdialené. Najbližším mestom sú Moldava nad Bodvou (10 km) a Košice (22km), nasledujú Prešov (52 km) a Michalovce (76km).

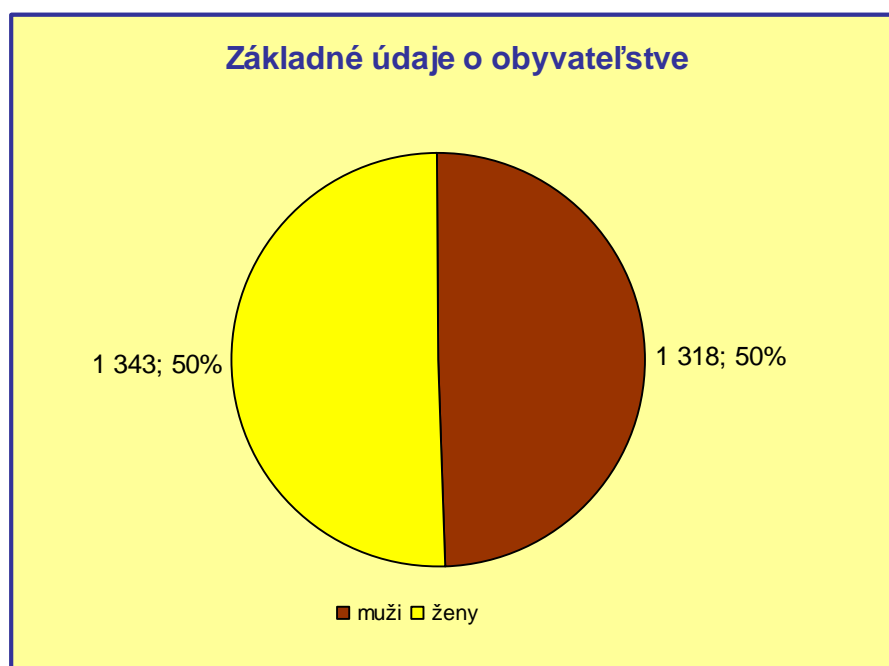
Migrácia je do značnej miery ovplyvňovaná predovšetkým možnosťou získania bývania a zamestnania. Z toho dôvodu môže byť migrácia ovplyvňovaná realizáciou programov ekonomického rozvoja a súčasne vytváraním vhodných podmienok pre bývanie v obci.

Početnosť obyvateľstva v priestore je dôležitým faktorom rozvoja, lebo vytvára silnejšie trhové pole pre firmy ako aj ponuku práce. Rozmiestňovanie obyvateľstva a rozmiestňovanie ekonomických aktivít, sú navzájom prepojené a podmieňujúce sa procesy. Firmy priťahujú pracovné sily a ich odvetvová štruktúra ovplyvňuje kvalitu t.j. vzdelanostnú úroveň a vekovú štruktúru.

**tab.: Základné údaje o obyvateľstve**

Obec	Trvale bývajúce obyvateľstvo			Podiel žien z trvale bývajúceho obyvateľstva (v %)	Prítomné obyvateľstvo		Ekonomicky aktívne osoby			Podiel ekonomicky aktívnych z trvale bývajúceho obyvateľstva (v %)
	spolu	muži	ženy		spolu	na 1000 trvale bývajúcich	spolu	muži	ženy	
Jasov	2 661	1 318	1 343	50,5	2 542	955	1 055	613	442	39,6

Zdroj: Sčítanie obyvateľov, domov a bytov 2001



Zdroj: Sčítanie obyvateľov, domov a bytov 2001

V súčasnosti sa neprejavuje v obci trend starnutia obyvateľstva a demografická štruktúra obyvateľstva v obci je priaznivá. Trend vývoja počtu obyvateľstva je z krátkodobého ako aj z dlhodobého hľadiska pozitívny.

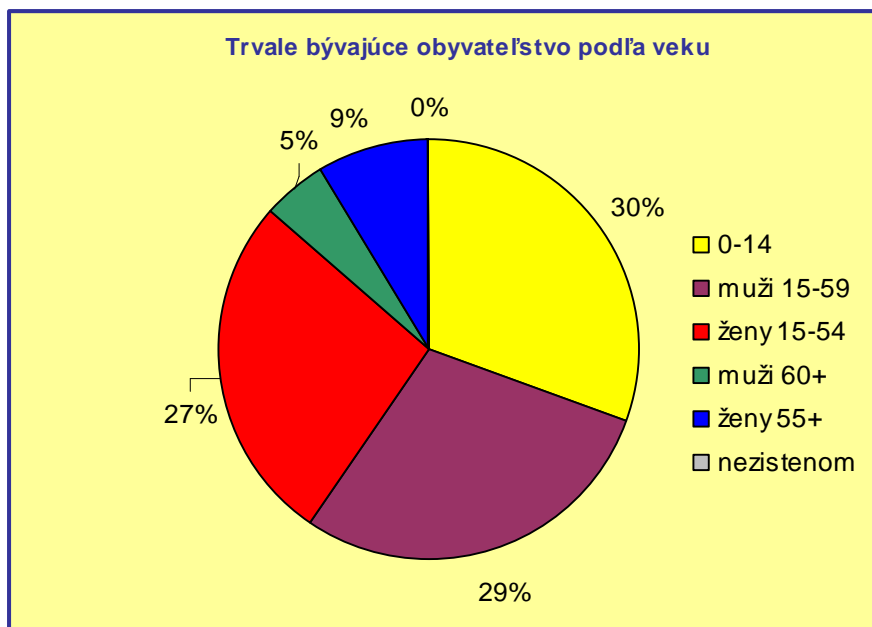
Z analýzy vyplýva, že v súčasnosti je možné uvažovať s ďalším rastom počtu obyvateľov. V prípade naplnenia potenciálu súčasného aj prisťahovania nových obyvateľov, hlavne mladých rodín, by v budúcnosti mohlo dôjsť k stabilizácii demografického profilu obce a zabezpečeniu stabilnejšej základne pre dlhodobý rast.

**tab.: Trvale bývajúce obyvateľstvo podľa veku**

Obec	Trvale bývajúce obyvateľstvo							Podiel z trvale bývajúceho obyvateľstva		
	spolu	vo veku						vo veku (v %)		
		0-14	muži 15-59	ženy 15-54	muži 60+	ženy 55+	nezistenom	predproduktívnom	produktívnom	poproduktívnom
Jasov	2 661	815	764	719	135	227	1	30,6	55,7	13,6

Zdroj: Sčítanie obyvateľov, domov a bytov 2001





Zdroj: Sčítanie obyvateľov, domov a bytov 2001

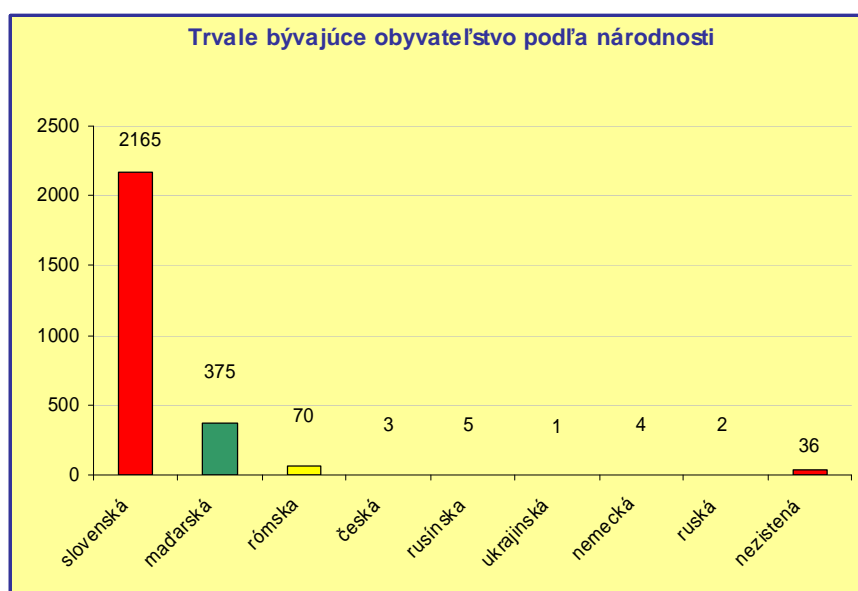
Zmeny vo vekovom zložení obyvateľstva sa odrážajú aj v ekonomickom zaťažení (ktorý vyjadruje akou mierou je v populácii zaťažená produktívna zložka obyvateľstva neproduktívnou zložkou). Tento vývoj má v posledných rokoch prevažne pozitívnu tendenciu. Ovplyvňovaný je rastúcim zastúpením detí a zvyšujúcim sa zastúpením produktívnej zložky obyvateľstva.

Z hľadiska národnostného zloženia môžeme konštatovať, že obyvateľstvo je zmiešané. Slováci podľa údajov z roku 2001 tvoria 81,36% obyvateľov (abs. 2165 obyv.), v obci žije 14,09% obyvateľov maďarskej národnosti. Podľa oficiálneho Sčítania obyvateľov, domov a bytov žije v obci aj 2,63% Rómov z celkového počtu obyvateľov, podľa odhadov OcÚ je to približne 50%.

**tab.: Trvale bývajúce obyvateľstvo podľa národnosti**

Obec	Trvale bývajúce obyvateľstvo spolu	v tom národnosť								
		slovenská	maďarská	rómska	česká	rusínska	ukrajinská	nemecká	ruská	nezistená
Jasov	2661	2165	375	70	3	5	1	4	2	36

Zdroj: Sčítanie obyvateľov, domov a bytov 2001



Zdroj: Sčítanie obyvateľov, domov a bytov 2001

tab.: Trvale bývajúce obyvateľstvo podľa náboženského vyznania a podľa okresov a obcí											
Podiel trvale bývajúceho obyvateľstva podľa náboženského vyznania / cirkvi											
Trvale obývajúce obyvateľstvo	v tom náboženské vyznanie / cirkev										
	Rímsko-katolícka cirkev	Evanjelická cirkev augs. vyznania	Grécko-katolícka cirkev	Reformovaná cirkev	Pravoslávna cirkev	Evanjelická cirkev metodická	Cirkev Adventistov	Apoštolská cirkev	Cirkev Československá	nezistené vyznanie/cirkev	bez vyznania
2661	1940	13	69	30	12	2	2	1	1	177	414

Zdroj: Sčítanie obyvateľov, domov a bytov 2001

Z hľadiska náboženského vyznania je štruktúra obyvateľstva homogénna. Až 72,9% všetkých obyvateľov sa hlási k rímskokatolíckej cirkvi, ostatné cirkvi sú zastúpené veľmi minoritne.

## 2.1.2. Ekonomická charakteristika

Ekonomický potenciál Košického samosprávneho kraja predstavuje spolupôsobenie v kraji sa nachádzajúceho kapitálu, ľudských zdrojov a prírodných daností za účelom výroby produkcie a poskytovania služieb. Košický kraj patrí medzi ekonomicky najvýznamnejšie regióny v Slovenskej republike. Rozhodujúcu časť ekonomickej základne kraja tvorí priemysel, ktorý má pomerne diverzifikovanú odvetvovú štruktúru. Vývoj priemyselnej základne kraja ovplyvnili zdroje nerastných surovín (napr. železná ruda, magnezit, vápenec), pretrvávajúce výrobné tradície (hutnícka výroba a spracovanie kovov), rozhodnutia o umiestnení výroby (U.S. STEEL blízke zdroje železnej rudy z Ukrajiny), chemický a energetický priemysel (Elektrárň Vojany), dobré podmienky pre poľnohospodársku prvovýrobu na Východoslovenskej nížine (rozvoj potravinárskeho priemyslu), ako aj dostatok kvalifikovaných pracovných síl (rozvoj strojárneho, elektrotechnického priemyslu). Pretrvávajúcim nedostatkom je malá finalizácia výroby. Štruktúra priemyselnej základne sa postupne menila (napr. z dôvodu vyčerpania zásob nerastných surovín). Odvetvia sekundárneho sektora poskytujú širší priestor pre diverzifikáciu výroby tovarov ako aj ponuku práce a prinášajú vyšší ekonomický efekt. Z tohto dôvodu má priemysel rozhodujúci vplyv na ekonomický rozvoj regiónu.

Z hľadiska odvetvových kategórií ekonomickej činnosti je možné dobre sledovať priebeh rozloženia zamestnancov jednotlivých odvetviach.

Strategické podniky v Košickom kraji		
(konsolidované údaje)		
		Tržby 2004 (v tis. Sk)
1.	U.S. Steel Košice, s.r.o., Košice	84 256 327
2.	Východoslovenská energetika, a.s., Košice	13 220 822
3.	BSH Drives and Pumps, s.r.o., Michalovce	4 629 158
4.	SCA Hygiene Products, s.r.o., Gemerská Hôrka	3 596 322
5.	Inžinierske stavby, a.s., Košice	3 571 810
6.	Labaš, s.r.o., Košice	2 721 271
7.	Chemko, a.s., Strážske	1 970 860
8.	Tepláreň Košice, a.s., Košice	1 960 447
9.	Východoslov. vodárenská spoločnosť, a.s., Košice1	1 752 539
10.	Východoslov. stavebné hmoty, a.s., Turňa n/Bodvou	1 540 723
11.	Tepelné hospodárstvo Košice, s.r.o., Košice	1 483 119

12.	<b>Kovostroj, s.r.o., Dobšiná2</b>	1 207 360
13.	<b>Villa Pharm, s.r.o., Spišská Nová Ves</b>	1 163 255
14.	<b>Chemkostav, a.s., Michalovce3</b>	1 113 851
15.	<b>Strip, a.s., Košice4</b>	873 459
16.	<b>Hydina ZK, a.s., Košice</b>	829 612
17.	<b>Eurovia-Cesty, a.s., Košice5</b>	759 175
18.	<b>SHP Slavošovce, a.s., Slavošovce</b>	739 557
19.	<b>SH Trade, s.r.o., Košice</b>	717 845
20.	<b>Auto Gábiel, s.r.o., Košice</b>	615 147
21.	<b>Siderit, s.r.o., Nižná Slaná</b>	585 363
22.	<b>Refrako, s.r.o., Košice</b>	571 229
23.	<b>Klimavex, a.s., Košice</b>	552 724
24.	<b>Mlynsko-pekársky a cest. kombinát, a.s., Sp. Nová Ves</b>	546 099
25.	<b>SAD – Košická dopravná spoločnosť, a.s., Košice</b>	535 177

### **Podnikateľské prostredie v okolí**

Z uvedeného vyplýva, že najväčší zamestnávateľia sú sústredení v neďalekých Košiciach, kde sa prejavuje aj najväčšia investičná aktivita. Jednoznačne strategického významu aj z hľadiska zamestnanosti je U.S. Steel Košice, s.r.o. Košice a Molex s.r.o. Kechnec (elektrotechnická produkcia). Obec Jasov leží priamo na osi rozvoja regiónu.

V rámci obce absentujú väčší zamestnávateľia a podnikateľské prostredie je tvorené prevažne mikropodnikmi zamestnávajúcimi do 50 zamestnancov. Medzi najväčších zamestnávateľov v obci patria: Bodnár Dezider (drevárska výroba – 17 zamestnancov), Lesy s.r.o. Jasov (ťažba dreva – 15 zamestnancov), Štátne lesy SR OZ Košice (správa a ťažba drevnej hmoty – 12 zamestnancov), Obec Jasov – lesné hospodárstvo (správa a ťažba drevnej hmoty – 8 zamestnancov), Eva Körtevélyová (obchod a reštaurácia – 12 zamestnancov) a Perlik Zoltán (obchod – 6 zamestnancov).

Z pohľadu rozvoja cestovného ruchu v obci budú hlavnými determinantami rozvoja lokalizácia lyžiarskeho strediska Kojšova hoľa (Zlatá Idka), ktoré je sčasti aj umelo zasnežované. V obci Štós sa nachádzajú liečebné kúpele Štós, ktoré poskytujú SPELEOTERAPIU, čo je unikátna liečba horných dýchacích ciest poskytovaná v blízkej Jasovskej jaskyni. V blízkosti obce sa nachádza aj Poľovnícky revír – Skala. Významný turistickým lákadlom je Premonštrátsky kaštieľ a Jasovská jaskyňa, ktorá sa nachádza na juhovýchodnom svahu jasovského brala v severovýchodnom výbežku Jasovskej planiny, nad obcou Jasov. Jaskyňu ako prvú na Slovensku širšej verejnosti sprístupnil Rád jasovských premonštrátov už v roku 1846.

Stručná charakteristika podnikateľského prostredia	
Predajňa potravinárskeho tovaru	áno
Predajňa zmiešaného tovaru	nie
Pohostinské odbytové stredisko	áno
Predajňa nepotravinárskeho tovaru	áno
Predajňa pohonných látok	nie
Zariadenie pre údržbu a opravu motorových vozidiel	áno
Predajňa súčastok a príslušenstva pre motorové vozidlá	nie
Hotel (motel, hotel)	nie
Penzión *** až *	nie
Turistická ubytovňa **, *	nie
Chatová osada *** až *	áno
Kemping * až ****	áno
Ostatné hromadné ubytovacie zariadenia	nie
Komerčná poisťovňa	nie
Komerčná banka	nie
Bankomat	nie

### 2.1.3. Občianska vybavenosť

Infraštruktúra je podmieňujúcim faktorom ekonomického a sociálneho rozvoja obce. Je tvorená technickou a sociálnou infraštruktúrou. Technická infraštruktúra je faktorom podmieňujúcim alokáciu firiem a ich prosperitu. Rovnako dôležitý význam má z pohľadu obyvateľov, nakoľko determinuje kvalitu ich života.

#### **Kanalizácia**

V súčasnosti obec vôbec nedisponuje vybudovanou kanalizáciou. Pri menších ale aj stredne väčších obciach je táto skutočnosť veľmi častá. V súčasnosti sa odpadové vody dočasne uskladňujú v žumpách. Pri budovaní kanalizácie je mimoriadne vysoká investičná náročnosť, ktorá by zaťažila obecný rozpočet. Z tohto dôvodu je dôležité analyzovať potreby a priority rozvoja obce, a pri riešení budovania kanalizácie využiť dostupné dotačné zdroje financovania alebo realizovať projekt v rámci partnerstva.

#### **Vodovod**

Zásobovanosť obyvateľstva na Slovensku pitnou vodou z verejných vodovodov v porovnaní s okolitými európskymi krajinami je nedostačujúca. Úroveň rozvoja verejných vodovodov je regionálne nerovnomerná, a jedným z rozhodujúcich faktorov je aj nedostatok zdrojov podzemných vôd v pasívnych oblastiach (napr. juh stredného Slovenska a väčšina východného Slovenska). Obec Jasov má kompletne pokrytie verejným vodovodom. Verejný vodovod v obci bude jedným z faktorov rozvoja v budúcnosti nakoľko pitná voda sa stáva strategickou surovinou. Prevádzkovateľom vodovodu je Východoslovenská vodárenská spoločnosť a.s.

#### **Plynifikácia obce**

V minulosti bola v obci zrealizovaná čiastočná plynifikácia. Celkovo je obec splynifikovaná na približne 70%. Plynifikácia mala pozitívny vplyv na stav životného prostredia v obci, nakoľko sa znížil podiel popolu zo spaľovania uhlia, ako podiel komunálneho odpadu. Zemný plyn (ZP) je zo všetkých fosílnych palív pre životné prostredie najpriateľnejší, pretože neprodukuje kyslíčniky síry,

pevné častice a emituje aj omnoho menej NO<sub>x</sub> a CO<sub>2</sub>. Samotná plynofikácia však má vplyv na zmenu zloženia komunálneho odpadu (mierny nárast papiera, plastov a pod.). Prevádzkovateľom plynovodu je Slovenský plynárenský priemysel a.s.

<b>Stručné zhrnutie technickej infraštruktúry obce Jasov</b>	
Pošta	áno
Káblková televízia	nie
Verejný vodovod	áno
Verejná kanalizácia	nie
Kanalizačná sieť pripojená na ČOV	nie
Rozvodná sieť plynu	áno
Najbližšia zastávka vlakov - názov	Moldava nad Bodvou
Najbližšia zastávka vlakov - vzdialenosť v km	12

### **Sociálna infraštruktúra**

Sociálna infraštruktúra je určená na uspokojovanie potrieb obyvateľstva. Jej rozmiestňovanie je spojené so štruktúrou osídlenia ako aj veľkosťou obce. Zameranie a koncentrácia zariadení sociálnej infraštruktúry je priamo spojená s potrebou racionalizovať dostupnosť k nej, stanoviť ich optimálnu kapacitu vo vzťahu k dopytu. Zmenou spoločensko-ekonomického systému došlo k prerozdeleniu zdrojov a financovanie sociálnej infraštruktúry medzi štátnu správu, miestnu a regionálnu samosprávu a súkromný sektor. Obec plánuje komplexné riešenie sociálnej infraštruktúry a dopytu po službách tohto charakteru výstavbou Domova dôchodcov. Uvedená plánovaná aktivita je popísaná v časti 3.2. Opatrenia a aktivity.

### **Zdravotná infraštruktúra**

Zdravotné strediská majú výrazný vplyv na kvalitu poskytovanej zdravotnej starostlivosti v obci a kvalitu života v obci celkovo. V súčasnosti v obci je zdravotné stredisko. Uvedené má dopad predovšetkým na mladé rodiny a dôchodcov, pre ktorých dochádzka za zdravotnou starostlivosťou do Moldavy nad Bodvou prípadne Košíc by znamenala často neúnosné finančné výdavky a problémy so zabezpečením dopravy. Zároveň je funkčné zdravotné stredisko motivujúcim faktorom pre prílev nových obyvateľov. V súčasnosti v zdravotnom stredisku obci funguje ordinácia detského lekára, praktického lekára, gynekologická ambulancia a ortopedická ambulancia. Z pohľadu dôchodcov a mladých rodín je nezanedbateľnou skutočnosťou fakt, že v prípade potreby ich môže ošetrojúci lekár navštíviť doma.

### **Kultúrna infraštruktúra**

Strediskom kultúrnej infraštruktúry v obci je kultúrny dom, ktorého kapacita je 300 sedadiel. Kultúrny dom má dve sály. Využitie kultúrneho domu umožňuje organizovanie kultúrno-spoločenských podujatí prezentujúcich miestnych tradícií a zvykov miestnych obyvateľov ako aj rôzne školské podujatia, divadelné predstavenia, príležitostné oslavy, koncerty a diskotéky pre mládež. Hlavné nedostatky kultúrneho domu sú: zlé vykurovanie, nedostatočná výbava kuchyne, nevyhovujúce skladové priestory, slabá intenzita osvetlenia. Ako súčasť kultúrnej infraštruktúry funguje v obci aj obecná knižnica.

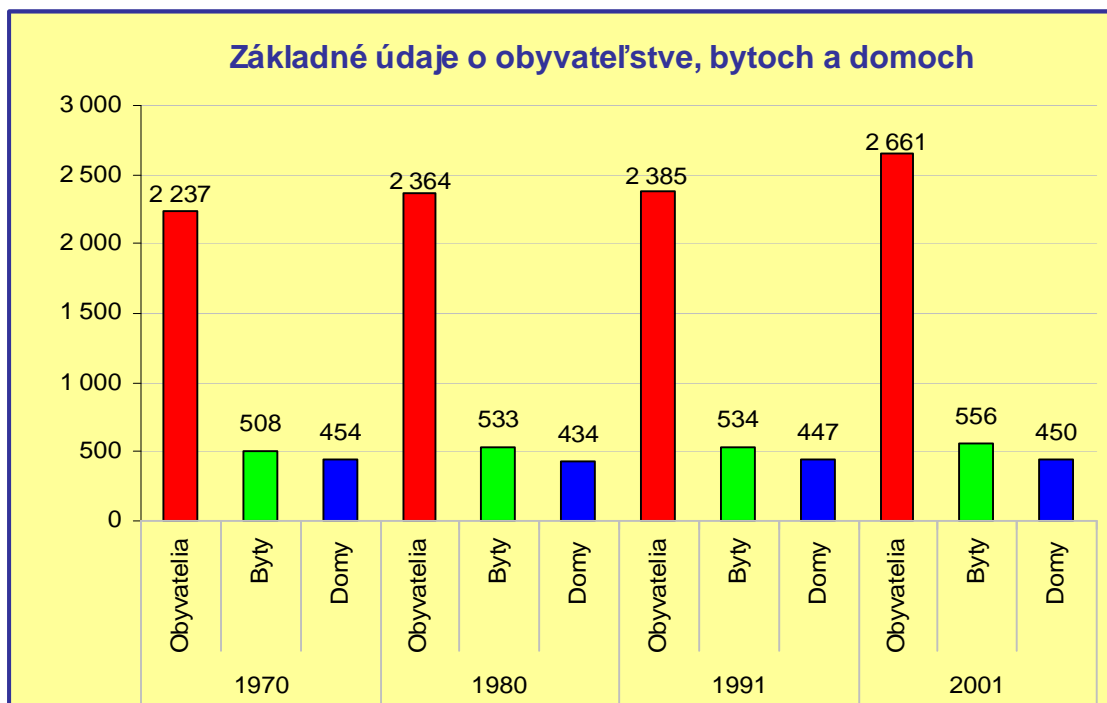
### **Bývanie**

Bytový fond sa sústreďuje prevažne v tradičných rodinných domoch a bytoch. Pri porovnaní s priemernými ukazovateľmi štandardu bývania okresu Košice - okolie sa zistilo, že bytový fond v obci sa vyznačuje priemerným plošným štandardom, najmä z hľadiska kritérií veľkosti obytnej plochy, počtu obytných miestností a počtu osôb na 1 obytnú miestnosť.

Tab.: Základné údaje o obyvateľstve, bytoch a domoch

Obec	1970			1980			1991			2001		
	Obyvatelia	Byty	Domy	Obyvatelia	Byty	Domy	Obyvatelia	Byty	Domy	Obyvatelia	Byty	Domy
Jasov	2 237	508	454	2 364	533	434	2 385	534	447	2 661	556	450

Zdroj: Sčítanie obyvateľov, domov a bytov 2001



Zdroj: Sčítanie obyvateľov, domov a bytov 2001

	Priemerný počet					Podiel trvale obývaných bytov vybavených (v %)						Podiel trvale obývaných bytov s 3+ obytnými miestnosťami (v %)
	trvale bývajúcich osôb na 1 trvale obývaný byt	m <sup>2</sup> obytnej plochy na 1 trvale obývaný byt	obytných miestností na 1 trvale obývaný byt	trvale bývajúcich osôb na 1 obytnú miestnosť	m <sup>2</sup> obytnej plochy na osobu	ústredným kúrením	kúpeľňou alebo sprchovacím kútom	automatickou práčkou	rekreačnou chatou, domčekom, chalupou	osobným automobilom	počítačom	
	1	2	3	4	5	6	7	8	9	10	11	
Jasov	4,12	69,9	3,57	1,15	17	52,5	85,6	47,7	1,4	30,4	9,7	73,4
priemer okresu	3,88	71	3,91	0,99	18,3	66,7	89	53,1	2,1	42,4	10,1	86,8
priemer SR	3,49	64,52	3,61	0,98	18,9	58,2	84,7	48,6	2,4	38,8	6,9	79,5

Zdroj: Sčítanie obyvateľov, domov a bytov 2001

## 2.1.4. Vzdelávanie a kultúra

### Školstvo

Sústava škôl v obci je tvorená dvoma materskými školami a základnou školou, tým sú dané dobré predpoklady pre ich vzájomné prepojenie do hierarchického systému.

V zmysle Zákona č. 29/1984 Zb. § 5, § 6 základná škola poskytuje základné vzdelanie; žiaci nadobúdajú základné vedomosti, zručnosti a postoje v zmysle vedeckého poznania a v súlade so zásadami vlastenectva, humanity a demokracie. Základná škola pripravuje žiakov pre ďalšie štúdium. Činnosť základnej školy má nesporný vplyv na vyvážený rozvoj v obci. Zároveň dôležitým predpokladom pre rozvoj regiónu je stabilizácia ekonomicky produktívnych ľudí a vytvorenie podmienok pre život a prácu v regióne. Kvalitný výchovno-vzdelávací proces zabraňuje odlivu ekonomicky aktívnych obyvateľov z regiónu do centralizovaných aglomerácií miest. Zameraním školy je umožniť rozvíjať mimoškolské aktivity detí a spoluprácu s partnermi.

V obci sa nachádza základná škola s vyučovacím jazykom slovenským. V roku 2006/2007 má škola 378 žiakov, pričom predpoklad na šk. rok 2007/2008 je 400 žiakov. V obci sa nachádza aj dve materské školy, ktorá sú samostatné bez právnej subjektivity. Škôlku na adrese Jasov č. 62

v súčasnosti navštevuje 42 detí, predpoklad na budúci rok je rovnako 42 detí. Druhá materská škola je zriadená v rómskej osade obce Jasov a v šk. roku 2006/2007 ju navštevuje 30 detí, pričom predpoklad na budúci školský rok je tiež 30 detí.

### Kultúrne podujatia

V oblasti kultúry a spoločenského života sa konajú viaceré akcie (pravidelné každoročné podujatia, resp. podujatia, ktoré sa uskutočnili v roku 2006):

Tab.: Kultúrne podujatia			
Názov kultúrneho podujatia	Rok konania	Počet návštevníkov	Výška nákladov ( v tis. Sk)
Jasovské dni	2004	900	150
Jasovské dni	2005	400	80

Kultúrny dom v súčasnosti zabezpečuje kultúrno-spoločenské požiadavky širokej vrstvy obyvateľov obce. Keďže kultúrny dom v obci zastáva kľúčovú úlohu pri organizovaní významných kultúrnych podujatí. Fungujúca kultúrna infraštruktúra je dôležitá pre sociálno-ekonomický rozvoj regiónu, pretože poskytovaním adekvátnych priestorov na konferenčné, prednáškové, kultúrno-spoločenské a iné účely sa dosiahne vyvážený regionálny rozvoj prostredníctvom zvýšenia konkurencieschopnosti obce.

### 2.1.5. Životné prostredie

Košický kraj sa rozprestiera na juhovýchodnom území Slovenskej republiky na hranici s Ukrajinou a Maďarskou republikou. Na západe hraničí s Banskobystrickým krajom a na severe s Prešovským krajom. Košický kraj tvorí 11 okresov: Košice I, Košice II, Košice III, Košice IV, Košice-okolie, Michalovce, Rožňava, Trebišov, Spišská Nová Ves, Gelnica a Sobrance. Kraj má 438 obcí, 6 okresných miest a 17 sídel so štatútom mesta. Z hľadiska orografie je región výraznejšie členitý. V kraji sa nachádza najnižší bod republiky – Klin nad Bodrogom v blízkosti hraníc s Maďarskom vo výške 93,8 m n. m.

Východ je ohraničený Vihorlatskými vrchmi, sever Slovenským rajom a Slovenským rudohorím. Pahorkatiny na juhovýchode prechádzajú do rozsiahlej Východoslovenskej nížiny, ktorú od Košickej kotliny oddeľujú Slanské vrchy. Košická kotlina na juhu má nížinný charakter. Kvalita životného prostredia je v Košickom kraji veľmi rôznorodá. Kraj má veľké prírodné bohatstvo a značné množstvo maloplošných a veľkoplošných chránených území (Národný park Slovenský raj, NP Slovenský kras, CHKO Vihorlat, CHKO Latorica, 45 prírodných rezervácií, 41 národných prírodných rezervácií, 17 prírodných pamiatok, 21 národných prírodných pamiatok, 5 chránených areálov a 2 medzinárodne chránené mokrade podľa Ramsarského dohovoru – Senné a Latorica). Jaskyne a priepasti Slovenského a Agtellegkského krasu sú zaradené do zoznamu Svetového prírodného a kultúrneho dedičstva, pričom k dvanástim reprezentatívnym patria napr. Domica, Dobšiná, Gombasecká jaskyňa, Ochtinská aragonitová jaskyňa. Na druhej strane sú oblasti, v ktorých je silne až extrémne narušené životné prostredie, napr. v Strednospišskej, Košickej a Stredozemplínskej oblasti. Zníženie kvality životného prostredia bolo zapríčinené činnosťou priemyselných podnikov hutníckych, energetických, chemických a spracovateľských (napr. U.S. STEEL Košice, Elektráreň Vojany, býv. a.s. Chemko Strážske, Kovohuty Krompachy, Tepláreň Košice, Cementáreň Turňa n/Bodvou). Z hľadiska celkového množstva produkovaných emisií (TZL, SO<sub>2</sub>, NO<sub>x</sub>, CO) môžeme Košický kraj zaradiť na prvé miesto v rámci krajov SR.

Na území Košického kraja sa nachádza 69 veľkých zdrojov a cca 1200 stredných zdrojov znečistenia ovzdušia. Dôležitou kategóriou podieľajúcou sa na znečisťovaní ovzdušia sú malé zdroje a automobilová doprava.

Hydrologické pomery sú ovplyvnené prírodným členením. Do územia Košického kraja spadá celé povodie Hornádu a Bodrogu, Hnilca, dolná časť povodia Ondavy, Laborca, Uhu a Latorice a horná časť povodia Slanej. V Košickom kraji sa nachádzajú resp. čiastočne zasahujú do neho štyri

chránené vodohospodárske oblasti: Slovenský kras – Plešivecká planina, Slovenský kras – podoblasť Horného vrchu, horný tok rieky Hnilca a Vihorlat. Na území Košického kraja je určených 31 vodárenských tokov, z ktorých 6 nie je využívaných.

Vodné nádrže predstavujú najúčinnnejšie opatrenia pre vodohospodársky želateľnú úpravu odtokových pomerov. Morfológické podmienky pre budovanie vodných nádrží sú najmä v horných a stredných častiach povodí Hornádu, Hnilca a Slanej. V súčasnosti je na území Košického kraja vybudovaných 11 vodných nádrží s objemom nad 1 mil.m<sup>3</sup>. Celková kapacita vybudovaných vodných nádrží je 466,5 mil.m<sup>3</sup> (Ružín, Zemplínska Šírava, Palcmanská Maša, Bukovec, Senné, Beša a iné). Na Východoslovenskej nížine je odtokový režim veľmi zložitý a pretrvávajú problémy s odvádzaním veľkých vôd a ochranou pred povodňami. K vyriešeniu týchto problémov majú slúžiť aj novo navrhované vodné nádrže a prevody vody.

Kvalita vody v tokoch je ovplyvňovaná produkciou priemyselných a splaškových vôd a intenzívnou poľnohospodárskou činnosťou spojenou s používaním hnojív. Okrem krátkych úsekov horných tokov v povodí Hornádu a Bodvy, ktoré sú využívané na vodárenské účely sú toky na území kraja značne znečistené a svojou kvalitou sú zaradené v III. až V. triede kvality. Rovnako je nepriaznivá situácia v kvalite podzemných vôd, nachádzajúcich sa predovšetkým v náplavoch vodných tokov a na Východoslovenskej nížine, kde voda vykazuje zvýšené koncentrácie Fe a Mn, dusičnanov a amoniaku, ku ktorým sa v blízkosti sídiel pridružujú nepolárne extrahovateľné látky a ťažké kovy.

V Košickom kraji sú zaregistrované zdroje minerálnych vôd v okresoch Košice I, (Gajdove kúpele), Košice-okolie (Herľany, Buzica, Teplička), okrese Sobrance (Sobranecké kúpele) a v Trebišove (Byšta, Michalany, Slivník, Veľaty), ako aj zdroje geotermálnych vôd v okrese Košice-okolie (Valaliky, Ďurkov), v okrese Rožňava (Čučma, Kunová Teplica, Meliata), v okrese Sobrance (Sobranecké kúpele) a v okrese Trebišov (Borša).

V obci sa nachádza na rozlohe 4,2 ha skládka komunálneho a ostatného odpadu. Prevádzkovateľom skládky je obec Jasov. Zvozová oblasť skládky zahŕňa nasledovné obce: Štós, Medzev, Vyšný Medzev, Rudník, Zlatá Idka, Nováčany, Hodkovce, Šemša, Malá Ida, Bukovec, Baška, Moldava nad Bodvou, Mokrance, Turňa nad Bodvou a Budulov. Na rok 2008 je plánovaná čiastočná rekultivácia skládky, pričom s jej uzatvorením sa počíta v roku 2015. V obci zatiaľ nie je zavedený separovaný zber, ale v krátkodobom horizonte sa uvažuje s jeho realizáciou.

Obec nedisponuje kompostárňou, kompostovanie je preto v súčasnosti realizované občanmi v rámci vlastných možností.

## 2.2. Analýza realizovaných opatrení

Konkurencieschopný a všestranne rozvinutý región je schopný efektívne využívať všetky zdroje pri zachovaní prírodných, kultúrnych a historických hodnôt, pamiatok regiónu a životného prostredia. Mobilizácia vnútorných zdrojov regiónu a získanie mimoregionálnych zdrojov nevyhnutných pre financovanie rozvojových zámerov.

Nižšie uvedená tabuľka obsahuje v minulosti realizované projekty s uvedením názvu projektu, roku realizácie, stručný popis, ako aj výška nákladov a dotácie s konkrétnym uvedením poskytovateľa.

Tab.: Realizované projekty					
Názov realizovaného projektu	Rok	Popis projektu	Výška nákladov (v mil. Sk)	Dotácia (v mil. Sk)	Poskytovateľ dotácie
plynofikácia	2001		40	40	SPP

Obec každoročne realizuje niekoľko investičných akcií menšieho rozsahu, ako sú opravy a odstránenie havarijných stavov na obecnom majetku.



Realizované investície v obci riešili akútne a chronické problémy obce, ktoré znižovali jej konkurencieschopnosť a znižovali kvalitu života obyvateľov.

Infraštruktúrna investícia predstavuje základný prostriedok stimulu ekonomického rozvoja na základe ktorého je možné odštartovať proces revitalizácie a obnovy v obci. Samotné investície prispievajú k znižovaniu nezamestnanosti a integrácii marginalizovaných skupín obyvateľstva. Stavebné práce poskytujú spravidla pracovnú príležitosť miestnym firmám (pri väčších rozsahoch vo forme subdodávateľov). Pre ekonomický rozvoj obce je dôležitá kvalitná a moderná infraštruktúra, ktorá je jedným z pilierov ekonomického a spoločenského rozvoja, prílevu investorov a výstavby nových výrobných a podnikateľských kapacít v obci.

## 2.3. SWOT analýza

### Silné stránky

- Silnou stránkou rozvoja obce je jej výborná geografická poloha a veľkosť, ktorá výraznou mierou determinuje jej budúci rozvoj a úroveň konkurencieschopnosti v budúcnosti.
- Blízkosť významného pólu rozvoja akým je mesto Košice, s ktorým je obec prepojená technickou i dopravnou infraštruktúrou prináša zo sebou predovšetkým ekonomické a sociálne výhody. Ako sú napr. dostatok pracovných príležitostí, kvalitná štruktúra ekonomických činností a predpoklad pre a rast a rozvoj potrieb a sociálnych istôt obyvateľstva a znižovanie nezamestnanosti.
- Jasov sa nachádza bezprostredne v regióne so značným potenciálom pre rozvoj priemyslu v okolí. V budúcnosti sa očakáva pokračovanie rozvoja priemyslu a v rámci neho zvyšovanie produktivity práce a pridanej hodnoty. Kvalitné podmienky pre umiestnenie firiem a závodov v spojení s relatívnym dostatkom zdrojov v regióne tiež vzbudzujú záujem investorov.
- Samotná lokalizácia strategického podniku v regióne vytvára značné množstvo pracovných príležitostí. Strategický podnik disponuje väčším objemom kapitálových zdrojov a môže si dovoliť spravidla rozsiahle investície do inovácií. Ekonomický impulz vyžarovaný zo strategického podniku sa prejavuje v hierarchii väzieb na iné firmy v regióne. Významným faktorom rozvoja je aj rozvoj podnikateľských aktivít s vysokým stupňom pridanej hodnoty, takéto ekonomické jednotky sa vyznačujú vysokým stupňom inovatívnosti a vysokými investíciami do rozvoja a modernizácie.
- Dobré teritoriálne pokrytie energetickou sieťou s primeranou prenosovou kapacitou a s mierne zvyšujúcou energetickou bilanciou

### Slabé stránky

- absencia kanalizácie v obci
- počet pracovných príležitostí v obci nepokrýva kapacity ekonomicky aktívneho obyvateľstva obce nevyhovujúci stav niektorých úsekov miestnych komunikácií
- nedostatočná osвета o problematike rovnosti príležitostí a ochrane pred diskrimináciou

### Príležitosti

- nízka nezamestnanosť v celom okrese
- dokonalé zmapovanie existujúceho stavu ekonomického potenciálu a prognóza jeho očakávaného vývoja v budúcnosti je rozhodujúcim faktorom ekonomickej úspešnosti obce.
- využitie ekonomického potenciálu
- odstraňovanie administratívnych bariér podnikania a zlepšovanie podnikateľského prostredia
- prílev zahraničných investícií do regiónu
- zvyšovanie kompetencií samosprávy

- možnosti partnerskej spolupráce všetkých subjektov štátnej správy, samosprávy a neziskových organizácií zainteresovaných do oblasti sociálnych služieb
- rozvoj informačných technológií
- možnosti čerpania prostriedkov z fondov EU
- možnosti využívania alternatívnych zdrojov energie
- rozvoj odvetví využívajúcich obnoviteľné domáce zdroje
- vznik nových pracovných príležitostí v nových priemyselných podnikoch v Košiciach
- predpoklad zvýšenia dynamiky územného rozvoja obce po zaradení nových rozvojových lokalít do ÚPN obce
- zapájanie obyvateľov a nezamestnaných pri úpravách a zveľaďovaní obce
- pomoc mladým rodinám pri získavaní bývania v obci

### Ohrozenia

- nízky dôraz na vlastnícke vzťahy - to, čo nikomu nepatrí, alebo to patrí všetkým, je devastované a nesprávne využívané
- nekomunikovanie prevencie v oblasti kriminality
- stagnácia vzdelanostnej úrovne obyvateľstva
- devastácia životného prostredia
- finančný dopad na rozpočet obce v dôsledku prísnejších predpisov na ochranu životného prostredia
- nízka miera vymožiteľnosti práva v oblasti životného prostredia
- nedostatok financií
- presun kompetencií na samosprávy bez adekvátneho presunu finančných zdrojov
- zvyšovanie administratívnej záťaže vo verejnej správe
- legislatívne reštrikčné opatrenia od nadradených orgánov
- možnosť narušenia environmentálnej rovnováhy vplyvom nevybudovanej kanalizácie
- nedostatočne prepracované projekty rozvoja
- zvyšujúca sa intenzita cestnej dopravy v blízkosti obce
- pokles a strata občianskych iniciatív v oblasti kultúry

## 2.4. Kľúčové disparity a hlavné faktory rozvoja

Hlavné príčiny regionálnych disparít sú v predovšetkým v realizácii postupných krokov ekonomickej reformy (devalvácia meny, liberalizácia cien, konverzia a následný rozpad trhov, odbytové ťažkosti) pôsobia s rôznou intenzitou na ekonomiku regiónov SR. Dopad pôsobenia postupných krokov ekonomickej reformy mal vplyv na štruktúru ekonomiky regiónov. Postup ekonomickej reformy sprevádzalo zhoršovanie ekonomickej situácie v okresoch a mikroregiónoch s monoštruktúrnym zameraním výrobné základne. Išlo predovšetkým o okresy, alebo ich časti, kde rozhodujúca výrobná aktivita sa dostala do depresie a dochádzalo k prudkému zníženiu zamestnanosti. Ekonomický úpadok výrobných aktivít pretrváva v priebehu celého transformačného procesu.

Disparity a faktory rozvoja ovplyvňujúce úroveň udržateľnej celkovej konvergenie SR k EÚ 15 v programovacom období 2007 až 2013:

### Kľúčové disparity:

1. nedostatočne využitý existujúci rastový potenciál regiónov,
2. nedostatočná úroveň rastového potenciálu regiónov,
3. sektorové a regionálne rozdiely v konkurencieschopnosti dané nedostatočným využitím existujúceho rastového potenciálu, ako aj jeho nedostatočnou úrovňou
4. útlm poľnohospodárskej prvovýroby

### Hlavné faktory rozvoja:

1. zlepšenie dostupnosti regiónov a dovybavenie územia infraštruktúrou,
2. rozvoj ľudského potenciálu a efektívne využitie pracovných síl,
3. využitie, reštrukturalizácia, rozvoj produkčného potenciálu a zvyšovanie inovačnej kapacity regiónov
4. Zachovanie a ochrana životného prostredia v obci

#### **Koherentné poradie faktorov rozvoja**

Silnou stránkou rozvoja obce je jej výborná geografická poloha a veľkosť, ktorá výraznou mierou determinuje jej budúci rozvoj a úroveň konkurencieschopnosti v budúcnosti.

Blízkosť významného pólu rozvoja akým je mesto Košice, s ktorým je obec prepojená technickou i dopravnou infraštruktúrou prináša zo sebou predovšetkým ekonomické a sociálne výhody. Ako sú napr. dostatok pracovných príležitostí, kvalitná štruktúra ekonomických činností a predpoklad pre a rast a rozvoj potrieb a sociálnych istôt obyvateľstva a znižovanie nezamestnanosti.

Jasov sa nachádza bezprostredne v regióne so značným potenciálom pre rozvoj priemyslu v okolí. V budúcnosti sa očakáva pokračovanie rozvoja priemyslu a v rámci neho zvyšovanie produktivity práce a pridanej hodnoty. Kvalitné podmienky pre umiestnenie firiem a závodov v spojení s relatívnym dostatkom zdrojov v regióne tiež vzbudzujú značný záujem zahraničných investorov.

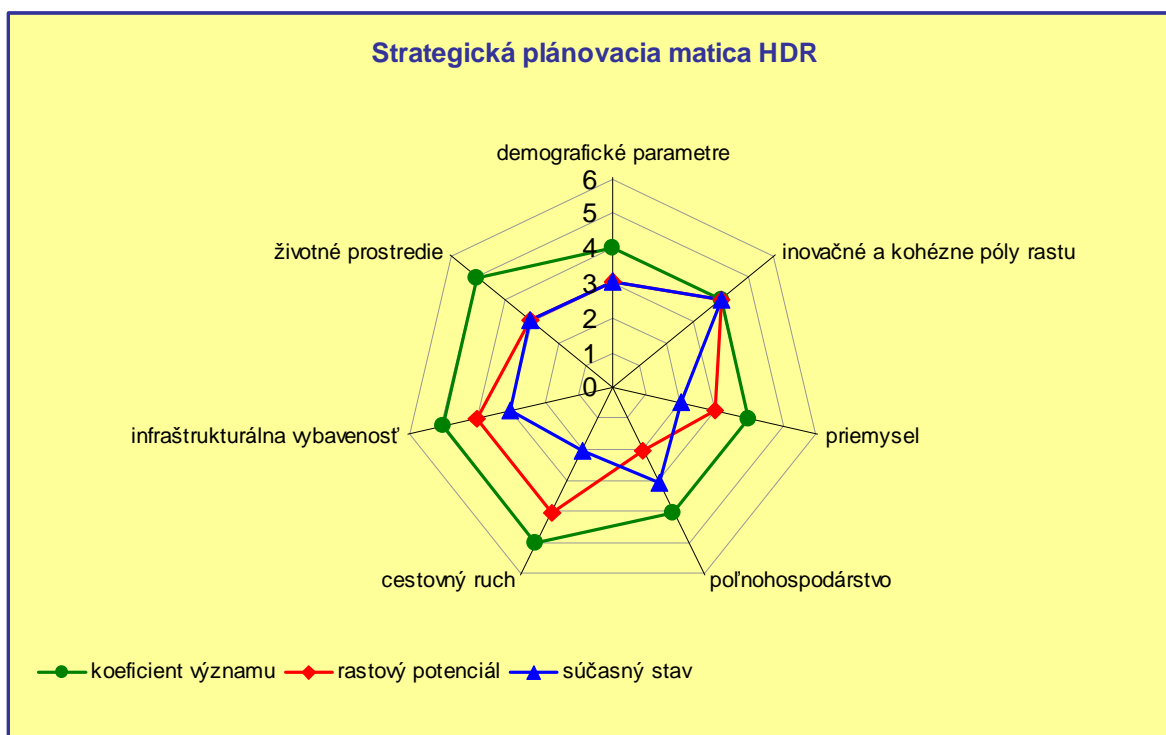
Ekonomický potenciál je rozhodujúcim faktorom rozvojových možností obce a determinantom životnej úrovne jej obyvateľstva. Je východiskom všetkých rozvojových zámerov, ktoré sa obce dotýkajú. Ekonomický potenciál daného regiónu predstavuje spolupôsobenie existujúcich ľudských zdrojov, kapitálu a prírodných daností za účelom výroby produkcie a poskytovania služieb. Dokonalé zmapovanie existujúceho stavu ekonomického potenciálu a prognóza jeho očakávaného vývoja v budúcnosti je rozhodujúcim faktorom ekonomickej úspešnosti obce.

#### **Koherentné poradie disparít**

Nedostatočné využitie existujúceho rastového potenciálu v obci bude mať v budúcnosti za následok hospodárske zaostávanie obce v porovnaní s okolitými obcami a následne celkový úpadok, pokles počtu obyvateľov a znižovanie kvality života v dôsledku zastarávania infraštruktúry.

Disparitou pre obec je jej veľkosť, ktorá vo významnej miere ovplyvňuje zloženie a efektívnosť miestnych verejných výdavkov. Preto v dôsledku ďalšieho presunu kompetencií na obce by bolo potrebné sa podrobnejšie zaoberať vzťahom medzi efektívnou veľkosťou samosprávnej jednotky a vplyvom obyvateľov na rozsah a štruktúru poskytovaných miestnych verejných služieb.

Na základe definícií jednotlivých kľúčových faktorov a disparít rozvoja bola vypracovaná strategická plánovacia matica pre určenie najperspektívnejších vektorov rozvoja.



Uvedené parametre na osiach predstavujú oblasti ktoré sú vitálne pre rozvoj obce. Súčasný stav poukazuje na blízkosť obce k centrám rozvoja a priemyselným oblastiam, dobré demografické parametre, parametre pre poľnohospodárstvo a priemysel v obci, ktorý je založený prevažne na mikro-podnikoch. Infraštruktúrálna vybavenosť v obci vykazuje priemerné hodnoty, ktoré sú zároveň podporené blízkosťou k inovačným a kohéznym pólom rastu. Napriek tomu je zreteľný ich rastový potenciál.

Podstatným faktorom rozvoja obce je životné prostredie regiónu. V súčasnej dobe je životné prostredie regiónu obce v dobrom stave, preto je potrebné ho udržať a chrániť, pretože je základom potrebným rozvoj ostatných parametrov.

### 3. Rozvojová stratégia

Rozvojová stratégia má nasledovné východiská:

- **rozvojové stratégie na vyššej úrovni** v štruktúre regionálneho rozvoja (Národného strategického referenčného rámca Slovenskej republiky na roky 2007 - 2013, Program hospodárskeho a sociálneho rozvoja Košického samosprávneho kraja).
- **Disperzná teória rozvoja.** NSRR 2007-2013 je budovaný na základe teórie pólov rozvoja, avšak pri koncipovaní PHSR a plánovaných aktivít bola zohľadnená aj Disperzná teória rozvoja, ktorá sa zameriava na celkový plošný rozvoj regiónu a územia.
- **výsledky socio-ekonomickej analýzy**, SWOT analýza a analýzy kľúčových disparít a hlavných faktorov rozvoja obce
- **výsledky dotazníka** – pomocou neho majú byť do PHSR obce premietnuté potreby, názory a myšlienky o jej budúcom smerovaní z pohľadu obyvateľov
- **určenie nevyhnutných potrieb**, ktoré vyplývajú s platnej legislatívou (napr. nové normy v oblasti ochrany Životného prostredia)

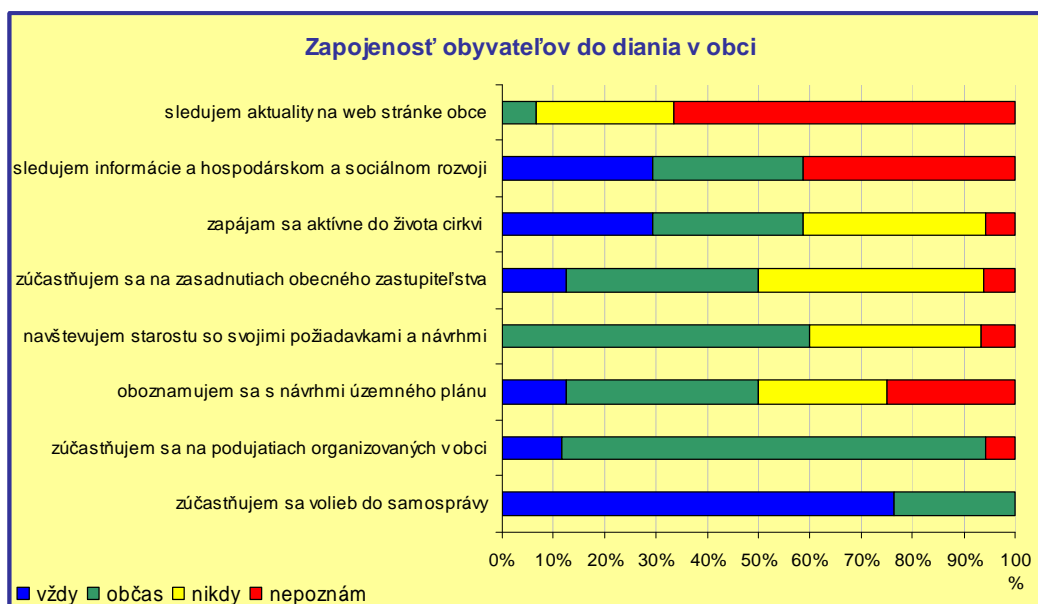
#### Výsledky ankety



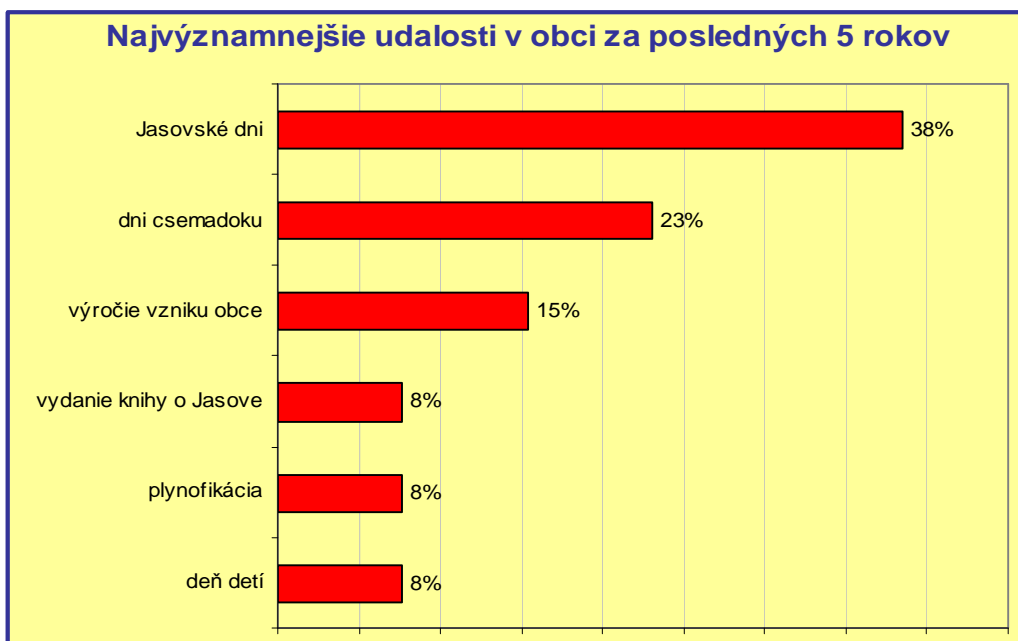
Časť dotazníka bola zameraná na určenie miery spokojnosti obyvateľov s jednotlivými faktormi kvality života v obci. Na základe ankety je možné identifikovať celkovú spokojnosť s dostupnosťou vodovodu a plynovodu, ponukou obchodov a služieb, ako aj s lekárskou a sociálnou starostlivosťou.



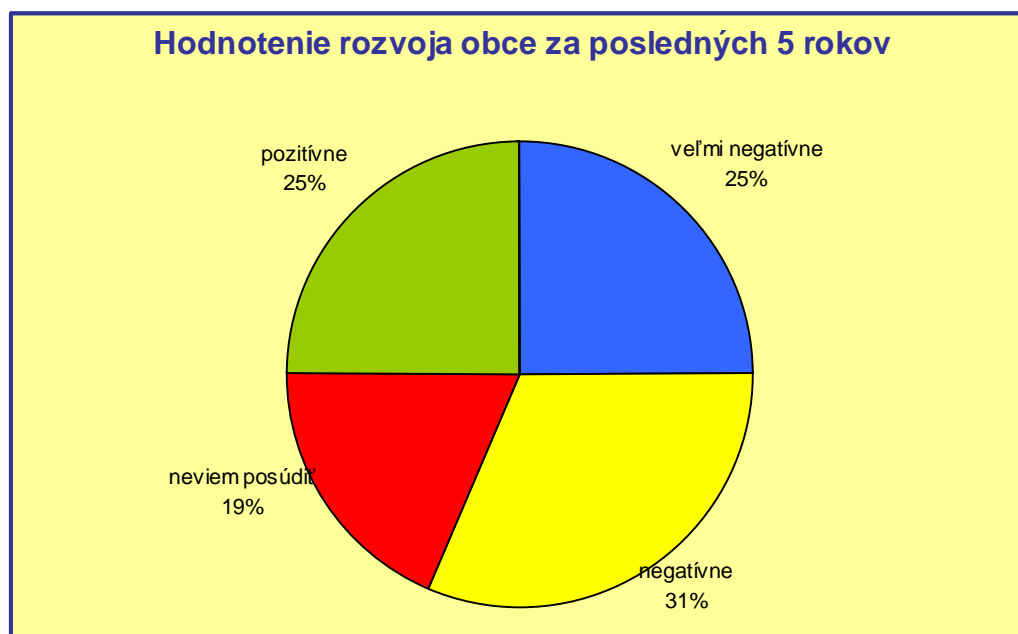
Z pohľadu priorit rozvoja obce z pohľadu obyvateľov jednoznačne dominuje priorita kanalizácie. Ostatné tri hlavné priority identifikované obyvateľmi v dotazníku boli pracovné príležitosti, školstvo a možnosti kultúrneho a športového využitia. S miernym odstupom nasledovali priority ako dostatok verejnej zelene a úprava verejných priestranstiev, informovanosť občanov, kvalita hromadnej dopravy a životného prostredia ako aj dostupnosť bývania.



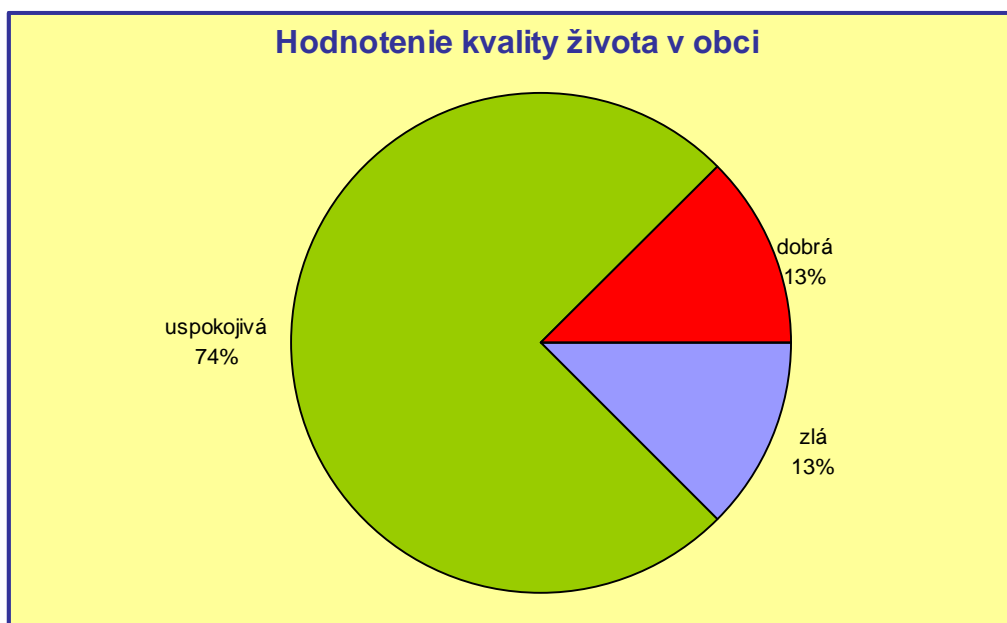
Z hľadiska hodnotenia zapojenosti obyvateľov do diania v obci vyplynulo, že väčšina občanov, ktorí sa do ankety zapojili sa vo väčšej miere aktívne zapája do života obce, cirkvi alebo záujmových združení.



Medzi najvýznamnejšie udalosti v obci považuje 38% dotazovaných Jasovské dni, 23% dni Csemadoku, 15% výročie vzniku obce. Ostatné udalosti boli uvedené v menej ako 10%.



Hodnotenie rozvoja obce za posledných 5 rokov je vnímané obyvateľmi značne negatívne. Až 56% obyvateľov, ktorí sa ankety zúčastnili považuje vývoj rozvoja obce za veľmi negatívny alebo negatívny.



Celkovo hodnotili respondenti kvalitu života v obci z väčšej časti ako uspokojivú alebo zlú (spolu 87%). Ako dobrú je hodnotilo len 13% respondentov



### 3.1. Ciele a priority

Globálnym cieľom Programu hospodárskeho a sociálneho rozvoja obce Jasov je podporiť vyvážený rozvoj v obci prostredníctvom postupného zvyšovania jej konkurencieschopnosti.

Strategickým cieľom obce je vytvorenie vhodného sociálne – trhového a trvalo-udržateľného prostredia, ktoré bude podporovať vlastné úsilie a výkony obyvateľov pri tvorbe pracovných príležitostí, bude založené na akceptácii vlastníckych práv jednotlivcov a povedie jednotlivcov k dobrovoľnej zodpovednosti o sociálne slabších a o životné prostredie. Jednotlivé prioritné oblasti s popisom cieľov sú uvedené v nasledujúcej tabuľke:

č.	Priorita	Cieľ
1	Podpora trvalo udržateľného rozvoja	Zabezpečiť stabilný rast ekonomickej aktivity v obci a jej okolí, ktorý je základom hospodársko-sociálneho postavenia jej občanov: - priemysel - cestovný ruch - ostatné služby - poľnohospodárstvo
2	Ochrana životného prostredia	Zachovať úctu k životnému prostrediu nielen na úrovni platných noriem v oblasti ochrany životného prostredia, ale hlavne zvyšovať povedomie obyvateľov aby sami aktívne prispievali k ochrane svojho okolia.
3	Investície do občianskej infraštruktúry	Prispieť k skvalitneniu a dobudovaniu občianskej infraštruktúry v oblastiach ako sú technická, sociálna, zdravotná a kultúrna infraštruktúra. Súčasťou tejto priority je aj riešenie a zlepšovanie situácie v oblasti bývania.
4	Rozvoj občianskej spoločnosti	Cieľom je aktivizácia obyvateľstva formou kultúrnych a športových podujatí ako aj kontinuálne zvyšovanie participácie obyvateľov na dianí v obci.
5	Podpora rozvoja služieb pre obyvateľov	Cieľom je skvalitnenie služieb poskytovaných na území obce ako aj zabezpečenie takých, ktoré v súčasnosti absentujú.

### 3.2. Opatrenia a aktivity

Opatrenia boli navrhnuté a budú realizované s cieľom komplexného zabezpečenia cieľov stanovených v časti 3.1. Ciele a priority a boli rozdelené podľa prioritných oblastí.

#### Sumár opatrení:

**Opatrenie:** Zabezpečenie stabilného rastu ekonomickej aktivity v obci a jej okolí

**Cieľ opatrenia:** Cieľom je zabezpečiť stabilný rast ekonomickej aktivity v obci a jej okolí, ktorý je základom hospodársko-sociálneho postavenia jej občanov: priemysel, cestovný ruch, služby, poľnohospodárstvo, ostatné.

**Stručná charakteristika opatrenia:** Pre zabezpečenie ekonomického rozvoja obce je nutné realizovať opatrenie, ktoré tento rozvoj podporí (pomocou aktivít), avšak realizácia opatrenia bude koncipovaná a komplexne zabezpečená so zreteľom na trvalú udržateľnosť.

**Predpokladané výsledky:** Sú uvedené v časti 3.4. Programová štruktúra, merateľné ukazovatele

**Opatrenie:** Zabezpečenie ochrany životného prostredia

**Cieľ opatrenia:** Cieľom je zachovať úctu k životnému prostrediu nielen na úrovni platných noriem v oblasti ochrany životného prostredia, ale hlavne zvyšovať povedomie obyvateľov aby sami aktívne prispievali k ochrane svojho okolia.

**Stručná charakteristika opatrenia:** Zabezpečenie rozvoja, ktorý neničí, ale zachováva životné prostredie so zreteľom na špecifické požiadavky a potreby obce a regiónu a vytvára synergický a komplementárny súlad s ostatnými opatreniami.

**Predpokladané výsledky:** Sú uvedené v časti 3.4. Programová štruktúra, merateľné ukazovatele

**Opatrenie:** Komplexné budovanie, dobudovanie a modernizácia infraštruktúry obce

**Cieľ opatrenia:** Cieľom je prispieť k skvalitneniu a dobudovaniu občianskej infraštruktúry v oblastiach ako sú technická, sociálna, zdravotná a kultúrna infraštruktúra. Súčasťou tejto priority je aj riešenie a zlepšovanie situácie v oblasti bývania.

**Stručná charakteristika opatrenia:** Zabezpečenie potrebnej technickej infraštruktúry pre kontinuálne zvyšovanie a udržanie kvality života obyvateľstva a naplnenie jeho potrieb ako aj potrieb firiem sídliačich na území obce a využívajúcich uvedenú infraštruktúru.

**Predpokladané výsledky:** Sú uvedené v časti 3.4. Programová štruktúra, merateľné ukazovatele

**Opatrenie:** Zvyšovanie participácie občanov na živote obce a jej ďalšom smerovaní

**Cieľ opatrenia:** Cieľom je aktivizácia obyvateľstva formou kultúrnych a športových podujatí ako aj kontinuálne zvyšovanie participácie obyvateľov na dianí v obci.

**Stručná charakteristika opatrenia:** Investície pre zabezpečenie a skvalitnenie demokratického systému riadenia obce smerom zdola nahor, za účasti všetkých občanov a zabezpečenie a posilnenie multikulturálnej spoločnosti založenej na odlišných základoch, kultúre a histórii, odbúravanie rasových a etnických predsudkov a posilnenia rodovej rovnoprávnosti a občianskej spolupatričnosti.

**Predpokladané výsledky:** Sú uvedené v časti 3.4. Programová štruktúra, merateľné ukazovatele

**Opatrenie:** Skvalitňovanie a zabezpečenie služieb obyvateľstvu

**Cieľ opatrenia:** Cieľom je skvalitnenie služieb poskytovaných na území obce ako aj zabezpečenie takých, ktoré v súčasnosti absentujú.

**Stručná charakteristika opatrenia:** Investície pre skvalitnenie poskytovaných služieb obyvateľstvu so zameraním na znevýhodnené skupiny obyvateľstva, marginalizované skupiny a sociálne odkázaných občanov.

**Predpokladané výsledky:** Sú uvedené v časti 3.4. Programová štruktúra, merateľné ukazovatele

**Sumár finančného zabezpečenia opatrení:**

Opatrenie	Počet aktivít	suma na opatrenie v tis. Sk
Zabezpečenie stabilného rastu ekonomickej aktivity v obci a jej okolí	1	10 450
Zabezpečenie ochrany životného prostredia	1	20 800
Komplexné budovanie, dobudovanie a modernizácia infraštruktúry obce	22	305 090
Zvyšovanie participácie občanov na živote obce a jej ďalšom smerovaní	1	13 570
Skvalitňovanie a zabezpečenie služieb obyvateľstvu	1	1 248

**Vysvetlivky k údajom uvedeným v aktivitách:**

Financovanie:

- *Náklady v tis. Sk:* Náklady na samotnú technickú realizáciu
- *Možnosti financovania:* možnosti získania financovania s uvedením potencionálneho zdroja
- *náklady na prípravu projektu v tis. Sk (proj. dokumentácia, žiadosť o eurofondy, verejné obstarávanie):* finančné náklady ktoré nie sú kalkulované v nákladoch na samotnú technickú dokumentáciu ale sú pre realizáciu projektu nevyhnutné. Jedná sa o náklady zo strany obce, pri investíciách pri ktorých je investor iný ako obec sa nekalkulujú.
- *Potreba financovania z vlastných zdrojov v tis. Sk:* súčet nákladov na samotnú technickú realizáciu projektu a nákladov na prípravu projektu. V prípade financovania projektov z využitím nenávratného finančného príspevku (alebo financovanie projektov súkromných investorov) je tu uvedená len suma ktorú projekt vyžaduje prefinancovať zo strany obce.

Dopady:

Dopad na rozpočet (bežné príjmy/výdavky): sa udáva v hodnote za 1 kalendárny rok

**1. Opatrenie: Zabezpečenie stabilného rastu ekonomickej aktivity v obci a jej okolí**

<b>Aktivita: infraštruktúra CR - Jaskyňa</b>
Popis: výstavba cesty a parkoviska pri Jaskyni
prioritná oblasť: Podpora trvalo udržateľného rozvoja
Plánovaný rok realizácie: 2008 (podľa finančných možností v období: 2008-2009)
zodpovedný za realizáciu: obec
dôležitosť (1 = vysoká, 2 = stredná, 3 = nižšia): 1
<b>Financovanie:</b>
Náklady v tis. Sk: 10000
možnosti financovania: Regionálny OP, Opatrenie 51 Podpora a obnova infraštruktúry cestovného ruchu
náklady na prípravu projektu v tis. Sk (proj.dokumentácia, žiadosť o eurofondy, verejné obstarávanie): 450
potreba financovania z vlastných zdrojov v tis. Sk: 950
<b>Dopady:</b>
dopad na zamestnanosť: nulový vplyv
dopad na rozpočet (bežné príjmy/výdavky): pozitívny – úspora bežných výdavkov (nárast príjmov) o viac ako 50 tis. Sk
dopad na kvalitu života: nulový

## 2. Opatrenie: Zabezpečenie ochrany životného prostredia

<b>Aktivita: rekultivácia skládky</b>
Popis: uzavretie rekultivácia časti v súčasnosti používanej skládky odpadov
prioritná oblasť: Ochrana životného prostredia Plánovaný rok realizácie: 2008 zodpovedný za realizáciu: obec dôležitosť (1 = vysoká, 2 = stredná, 3 = nižšia): 1
<b>Financovanie:</b> Náklady v tis. Sk: 20000 možnosti financovania: OP životné prostredie, Opatrenie 35 Odstraňovanie environmentálnych záťaží a uzatváranie a rekultivácia skládok odpadov náklady na prípravu projektu v tis. Sk (proj.dokumentácia, žiadosť o eurofondy, verejné obstarávanie): 800 potreba financovania z vlastných zdrojov v tis. Sk: 1800
<b>Dopady:</b> dopad na zamestnanosť: nulový vplyv dopad na rozpočet (bežné príjmy/výdavky): nevýznamný dopad na kvalitu života: veľmi pozitívny

## 3. Opatrenie: Komplexné budovanie, dobudovanie a modernizácia infraštruktúry obce

<b>Aktivita: stavebná úprava námestia</b>
Popis: podľa PD
prioritná oblasť: Investície do občianskej infraštruktúry Plánovaný rok realizácie: 2008 (podľa finančných možností v období: 2007-2009) zodpovedný za realizáciu: obec dôležitosť (1 = vysoká, 2 = stredná, 3 = nižšia): 1
<b>Financovanie:</b> Náklady v tis. Sk: 25000 možnosti financovania: Regionálny OP, Opatrenie 42 Regenerácia sídiel náklady na prípravu projektu v tis. Sk (proj.dokumentácia, žiadosť o eurofondy, verejné obstarávanie): 1050 potreba financovania z vlastných zdrojov v tis. Sk: 2300
<b>Dopady:</b> dopad na zamestnanosť: nulový vplyv dopad na rozpočet (bežné príjmy/výdavky): pozitívny - úspora bežných výdavkov (nárast príjmov) o viac ako 50 tis. Sk dopad na kvalitu života: veľmi pozitívny

<b>Aktivita: kultúrny dom</b>
Popis: rekonštrukcia kultúrneho domu
prioritná oblasť: Investície do občianskej infraštruktúry Plánovaný rok realizácie: 2009 (podľa finančných možností v období: 2008-2010) zodpovedný za realizáciu: obec dôležitosť (1 = vysoká, 2 = stredná, 3 = nižšia): 1
<b>Financovanie:</b> Náklady v tis. Sk: 20000 možnosti financovania: Regionálny OP, Opatrenie 42 Regenerácia sídiel náklady na prípravu projektu v tis. Sk (proj.dokumentácia, žiadosť o eurofondy, verejné obstarávanie): 850 potreba financovania z vlastných zdrojov v tis. Sk: 1850
<b>Dopady:</b> dopad na zamestnanosť: nulový vplyv dopad na rozpočet (bežné príjmy/výdavky): pozitívny - úspora bežných výdavkov (nárast príjmov) o viac

ako 50 tis. Sk  
dopad na kvalitu života: pozitívny

#### Aktivita: Domov sociálnych služieb

Popis: výstavba domova sociálnych služieb

prioritná oblasť: Investície do občianskej infraštruktúry

Plánovaný rok realizácie: 2009 (podľa finančných možností v období: 2008-2010)

zodpovedný za realizáciu: obec

dôležitosť (1 = vysoká, 2 = stredná, 3 = nižšia): 1

#### Financovanie:

Náklady v tis. Sk: 15000

možnosti financovania: Regionálny OP, Opatrenie 21 Budovanie nových zariadení sociálnych služieb a sociálnoprávnej ochrany a sociálnej kurately a obstaranie ich vnútorného zariadenia

náklady na prípravu projektu v tis. Sk (proj.dokumentácia, žiadosť o eurofondy, verejné obstarávanie): 650

potreba financovania z vlastných zdrojov v tis. Sk: 1400

#### Dopady:

dopad na zamestnanosť: pozitívny - jedno až 10 nových prac. miest

dopad na rozpočet (bežné príjmy/výdavky): negatívny - zvýšenie bežných výdavkov o viac ako 50 tis. Sk

dopad na kvalitu života: veľmi pozitívny

#### Aktivita: kanalizácia

Popis: výstavba kanalizácie v obci

prioritná oblasť: Investície do občianskej infraštruktúry

Plánovaný rok realizácie: 2009 (podľa finančných možností v období: 2008-2010)

zodpovedný za realizáciu: Východoslovenská vodárenská spoločnosť a.s.

dôležitosť (1 = vysoká, 2 = stredná, 3 = nižšia): 1

#### Financovanie:

Náklady v tis. Sk: 115000

možnosti financovania: OP životné prostredie, Opatrenie 12 Odvádzanie a čistenie komunálnych odpadových vôd

náklady na prípravu projektu v tis. Sk (proj.dokumentácia, žiadosť o eurofondy, verejné obstarávanie): 0

potreba financovania z vlastných zdrojov v tis. Sk: 0

#### Dopady:

dopad na zamestnanosť: nulový vplyv

dopad na rozpočet (bežné príjmy/výdavky): nevýznamný

dopad na kvalitu života: veľmi pozitívny

#### Aktivita: Vodovod

Popis: rekonštrukcia hlavnej trasy vodovodu pri potoku

prioritná oblasť: Investície do občianskej infraštruktúry

Plánovaný rok realizácie: 2010 (podľa finančných možností v období: 2008-2010)

zodpovedný za realizáciu: VVaK

dôležitosť (1 = vysoká, 2 = stredná, 3 = nižšia): 1

#### Financovanie:

Náklady v tis. Sk: 40000

možnosti financovania: OP životné prostredie, Opatrenie 11 Zásobovanie obyvateľstva pitnou vodou

náklady na prípravu projektu v tis. Sk (proj.dokumentácia, žiadosť o eurofondy, verejné obstarávanie): 0

potreba financovania z vlastných zdrojov v tis. Sk: 0

#### Dopady:

dopad na zamestnanosť: nulový vplyv

dopad na rozpočet (bežné príjmy/výdavky): nevýznamný

dopad na kvalitu života: veľmi pozitívny

<b>Aktivita: Chodník v rómskej osade</b>
Popis: výstavba nového chodníka v rómskej osade
prioritná oblasť: Investície do občianskej infraštruktúry Plánovaný rok realizácie: 2009 (podľa finančných možností v období: 2008-2010) zodpovedný za realizáciu: obec dôležitosť (1 = vysoká, 2 = stredná, 3 = nižšia): 2
<b>Financovanie:</b> Náklady v tis. Sk: 5000 možnosti financovania: Regionálny OP, Opatrenie 42 Regenerácia sídiel náklady na prípravu projektu v tis. Sk (proj.dokumentácia, žiadosť o eurofondy, verejné obstarávanie): 250 potreba financovania z vlastných zdrojov v tis. Sk: 500
<b>Dopady:</b> dopad na zamestnanosť: nulový vplyv dopad na rozpočet (bežné príjmy/výdavky): pozitívny - úspora bežných výdavkov (nárast príjmov) o viac ako 50 tis. Sk dopad na kvalitu života: pozitívny
<b>Aktivita: Cesty v rómskej osade - rekonštrukcia</b>
Popis: rekonštrukcia ciest v rómskej osade
prioritná oblasť: Investície do občianskej infraštruktúry Plánovaný rok realizácie: 2010 (podľa finančných možností v období: 2009-2011) zodpovedný za realizáciu: obec dôležitosť (1 = vysoká, 2 = stredná, 3 = nižšia): 2
<b>Financovanie:</b> Náklady v tis. Sk: 4000 možnosti financovania: Regionálny OP, Opatrenie 42 Regenerácia sídiel náklady na prípravu projektu v tis. Sk (proj.dokumentácia, žiadosť o eurofondy, verejné obstarávanie): 210 potreba financovania z vlastných zdrojov v tis. Sk: 410
<b>Dopady:</b> dopad na zamestnanosť: nulový vplyv dopad na rozpočet (bežné príjmy/výdavky): pozitívny - úspora bežných výdavkov (nárast príjmov) o viac ako 50 tis. Sk dopad na kvalitu života: pozitívny
<b>Aktivita: Škôlka - rómska osada</b>
Popis: rekonštrukcia škôlky v rómskej osade
prioritná oblasť: Investície do občianskej infraštruktúry Plánovaný rok realizácie: 2009 (podľa finančných možností v období: 2008-2009) zodpovedný za realizáciu: obec dôležitosť (1 = vysoká, 2 = stredná, 3 = nižšia): 2
<b>Financovanie:</b> Náklady v tis. Sk: 3000 možnosti financovania: Regionálny OP, Opatrenie 11 Rekonštrukcia, rozširovanie a modernizácia existujúcich vzdelávacích zariadení s cieľom zlepšenia podmienok vzdelávacieho procesu (materské, základné a stredné školy) náklady na prípravu projektu v tis. Sk (proj.dokumentácia, žiadosť o eurofondy, verejné obstarávanie): 170 potreba financovania z vlastných zdrojov v tis. Sk: 320
<b>Dopady:</b> dopad na zamestnanosť: pozitívny – až 4 nové prac. miesta dopad na rozpočet (bežné príjmy/výdavky): pozitívny - úspora bežných výdavkov (nárast príjmov) o viac ako 50 tis. Sk dopad na kvalitu života: pozitívny

<b>Aktivita: základná škola</b>
Popis: rekonštrukcia okien a fasády budovy
prioritná oblasť: Investície do občianskej infraštruktúry Plánovaný rok realizácie: 2011 (podľa finančných možností v období: 2010-2012) zodpovedný za realizáciu: obec dôležitosť (1 = vysoká, 2 = stredná, 3 = nižšia): 2
<b>Financovanie:</b> Náklady v tis. Sk: 10000 možnosti financovania: Regionálny OP, Opatrenie 11 Rekonštrukcia, rozširovanie a modernizácia existujúcich vzdelávacích zariadení s cieľom zlepšenia podmienok vzdelávacieho procesu (materské, základné a stredné školy) náklady na prípravu projektu v tis. Sk (proj.dokumentácia, žiadosť o eurofondy, verejné obstarávanie): 450 potreba financovania z vlastných zdrojov v tis. Sk: 950
<b>Dopady:</b> dopad na zamestnanosť: nulový vplyv dopad na rozpočet (bežné príjmy/výdavky): pozitívny - úspora bežných výdavkov (nárast príjmov) o viac ako 50 tis. Sk dopad na kvalitu života: pozitívny
<b>Aktivita: rekonštrukcia ciest 1</b>
Popis: Kláštorhá - od OKERTU, kláštor, pod Sigetom
prioritná oblasť: Investície do občianskej infraštruktúry Plánovaný rok realizácie: 2010 (podľa finančných možností v období: 2009-2013) zodpovedný za realizáciu: obec dôležitosť (1 = vysoká, 2 = stredná, 3 = nižšia): 3
<b>Financovanie:</b> Náklady v tis. Sk: 6000 možnosti financovania: Regionálny OP, Opatrenie 42 Regenerácia sídiel náklady na prípravu projektu v tis. Sk (proj.dokumentácia, žiadosť o eurofondy, verejné obstarávanie): 290 potreba financovania z vlastných zdrojov v tis. Sk: 590
<b>Dopady:</b> dopad na zamestnanosť: nulový vplyv dopad na rozpočet (bežné príjmy/výdavky): pozitívny - úspora bežných výdavkov (nárast príjmov) o viac ako 50 tis. Sk dopad na kvalitu života: pozitívny
<b>Aktivita: rekonštrukcia ciest 2</b>
Popis: Popročská, Káposztáskert
prioritná oblasť: Investície do občianskej infraštruktúry Plánovaný rok realizácie: 2011 (podľa finančných možností v období: 2009-2013) zodpovedný za realizáciu: obec dôležitosť (1 = vysoká, 2 = stredná, 3 = nižšia): 3
<b>Financovanie:</b> Náklady v tis. Sk: 1500 možnosti financovania: Regionálny OP, Opatrenie 42 Regenerácia sídiel náklady na prípravu projektu v tis. Sk (proj.dokumentácia, žiadosť o eurofondy, verejné obstarávanie): 110 potreba financovania z vlastných zdrojov v tis. Sk: 185
<b>Dopady:</b> dopad na zamestnanosť: nulový vplyv dopad na rozpočet (bežné príjmy/výdavky): pozitívny - úspora bežných výdavkov (nárast príjmov) o viac ako 50 tis. Sk dopad na kvalitu života: pozitívny

<b>Aktivita: rekonštrukcia ciest 3</b>
Popis: Hostinec Štoli po most pri Markušovi
prioritná oblasť: Investície do občianskej infraštruktúry
Plánovaný rok realizácie: 2012 (podľa finančných možností v období: 2009-2013)
zodpovedný za realizáciu: obec
dôležitosť (1 = vysoká, 2 = stredná, 3 = nižšia): 3
<b>Financovanie:</b>
Náklady v tis. Sk: 1500
možnosti financovania: Regionálny OP, Opatrenie 42 Regenerácia sídiel
náklady na prípravu projektu v tis. Sk (proj.dokumentácia, žiadosť o eurofondy, verejné obstarávanie): 110
potreba financovania z vlastných zdrojov v tis. Sk: 185
<b>Dopady:</b>
dopad na zamestnanosť: nulový vplyv
dopad na rozpočet (bežné príjmy/výdavky): pozitívny - úspora bežných výdavkov (nárast príjmov) o viac ako 50 tis. Sk
dopad na kvalitu života: pozitívny
<b>Aktivita: rekonštrukcia ciest 4</b>
Popis: Cesta od mosta pri OcÚ smer pod tehelňou po ľavej strane potoka
prioritná oblasť: Investície do občianskej infraštruktúry
Plánovaný rok realizácie: 2013 (podľa finančných možností v období: 2009-2013)
zodpovedný za realizáciu: obec
dôležitosť (1 = vysoká, 2 = stredná, 3 = nižšia): 3
<b>Financovanie:</b>
Náklady v tis. Sk: 3500
možnosti financovania: Regionálny OP, Opatrenie 42 Regenerácia sídiel
náklady na prípravu projektu v tis. Sk (proj.dokumentácia, žiadosť o eurofondy, verejné obstarávanie): 190
potreba financovania z vlastných zdrojov v tis. Sk: 365
<b>Dopady:</b>
dopad na zamestnanosť: nulový vplyv
dopad na rozpočet (bežné príjmy/výdavky): pozitívny – úspora bežných výdavkov (nárast príjmov) o viac ako 50 tis. Sk
dopad na kvalitu života: pozitívny
<b>Aktivita: rekonštrukcia ciest 5</b>
Popis: Kostolná ulica po Š. Tóthovú
prioritná oblasť: Investície do občianskej infraštruktúry
Plánovaný rok realizácie: 2012 (podľa finančných možností v období: 2009-2013)
zodpovedný za realizáciu: obec
dôležitosť (1 = vysoká, 2 = stredná, 3 = nižšia): 3
<b>Financovanie:</b>
Náklady v tis. Sk: 4000
možnosti financovania: Regionálny OP, Opatrenie 42 Regenerácia sídiel
náklady na prípravu projektu v tis. Sk (proj.dokumentácia, žiadosť o eurofondy, verejné obstarávanie): 210
potreba financovania z vlastných zdrojov v tis. Sk: 410
<b>Dopady:</b>
dopad na zamestnanosť: nulový vplyv
dopad na rozpočet (bežné príjmy/výdavky): pozitívny - úspora bežných výdavkov (nárast príjmov) o viac ako 50 tis. Sk
dopad na kvalitu života: pozitívny



<b>Aktivita: rekonštrukcia ciest 6</b>
Popis: OcÚ po Popročskú cestu po pravej strane potoka
prioritná oblasť: Investície do občianskej infraštruktúry Plánovaný rok realizácie: 2013 (podľa finančných možností v období: 2009-2013) zodpovedný za realizáciu: obec dôležitosť (1 = vysoká, 2 = stredná, 3 = nižšia): 3
<b>Financovanie:</b> Náklady v tis. Sk: 3500 možnosti financovania: Regionálny OP, Opatrenie 42 Regenerácia sídiel náklady na prípravu projektu v tis. Sk (proj.dokumentácia, žiadosť o eurofondy, verejné obstarávanie): 190 potreba financovania z vlastných zdrojov v tis. Sk: 365
<b>Dopady:</b> dopad na zamestnanosť: nulový vplyv dopad na rozpočet (bežné príjmy/výdavky): pozitívny - úspora bežných výdavkov (nárast príjmov) o viac ako 50 tis. Sk dopad na kvalitu života: pozitívny
<b>Aktivita: rekonštrukcia chodníkov 1</b>
Popis: Kultúrny dom smer ZŠ
prioritná oblasť: Investície do občianskej infraštruktúry Plánovaný rok realizácie: 2009 (podľa finančných možností v období: 2009-2013) zodpovedný za realizáciu: obec dôležitosť (1 = vysoká, 2 = stredná, 3 = nižšia): 3
<b>Financovanie:</b> Náklady v tis. Sk: 3500 možnosti financovania: Regionálny OP, Opatrenie 42 Regenerácia sídiel náklady na prípravu projektu v tis. Sk (proj.dokumentácia, žiadosť o eurofondy, verejné obstarávanie): 190 potreba financovania z vlastných zdrojov v tis. Sk: 365
<b>Dopady:</b> dopad na zamestnanosť: nulový vplyv dopad na rozpočet (bežné príjmy/výdavky): pozitívny - úspora bežných výdavkov (nárast príjmov) o viac ako 50 tis. Sk dopad na kvalitu života: pozitívny
<b>Aktivita: rekonštrukcia chodníkov 2</b>
Popis: kláštorňá – od OKERT-u, pod Sigetom
prioritná oblasť: Investície do občianskej infraštruktúry Plánovaný rok realizácie: 2010 (podľa finančných možností v období: 2009-2013) zodpovedný za realizáciu: obec dôležitosť (1 = vysoká, 2 = stredná, 3 = nižšia): 3
<b>Financovanie:</b> Náklady v tis. Sk: 4000 možnosti financovania: Regionálny OP, Opatrenie 42 Regenerácia sídiel náklady na prípravu projektu v tis. Sk (proj.dokumentácia, žiadosť o eurofondy, verejné obstarávanie): 210 potreba financovania z vlastných zdrojov v tis. Sk: 410
<b>Dopady:</b> dopad na zamestnanosť: nulový vplyv dopad na rozpočet (bežné príjmy/výdavky): pozitívny - úspora bežných výdavkov (nárast príjmov) o viac ako 50 tis. Sk dopad na kvalitu života: pozitívny

<b>Aktivita: rekonštrukcia chodníkov 3</b>
Popis: Hostinec Štoli po most pri Markušovi
prioritná oblasť: Investície do občianskej infraštruktúry Plánovaný rok realizácie: 2011 (podľa finančných možností v období: 2009-2013) zodpovedný za realizáciu: obec dôležitosť (1 = vysoká, 2 = stredná, 3 = nižšia): 3
<b>Financovanie:</b> Náklady v tis. Sk: 4000 možnosti financovania: Regionálny OP, Opatrenie 42 Regenerácia sídiel náklady na prípravu projektu v tis. Sk (proj.dokumentácia, žiadosť o eurofondy, verejné obstarávanie): 210 potreba financovania z vlastných zdrojov v tis. Sk: 410
<b>Dopady:</b> dopad na zamestnanosť: nulový vplyv dopad na rozpočet (bežné príjmy/výdavky): pozitívny - úspora bežných výdavkov (nárast príjmov) o viac ako 50 tis. Sk dopad na kvalitu života: pozitívny
<b>Aktivita: rekonštrukcia chodníkov 4</b>
Popis: Kostolná- kostol- Hanispák
prioritná oblasť: Investície do občianskej infraštruktúry Plánovaný rok realizácie: 2012 (podľa finančných možností v období: 2009-2013) zodpovedný za realizáciu: obec dôležitosť (1 = vysoká, 2 = stredná, 3 = nižšia): 3
<b>Financovanie:</b> Náklady v tis. Sk: 2000 možnosti financovania: Regionálny OP, Opatrenie 42 Regenerácia sídiel náklady na prípravu projektu v tis. Sk (proj.dokumentácia, žiadosť o eurofondy, verejné obstarávanie): 130 potreba financovania z vlastných zdrojov v tis. Sk: 230
<b>Dopady:</b> dopad na zamestnanosť: nulový vplyv dopad na rozpočet (bežné príjmy/výdavky): pozitívny - úspora bežných výdavkov (nárast príjmov) o viac ako 50 tis. Sk dopad na kvalitu života: pozitívny
<b>Aktivita: Výstavba bytových domov</b>
Popis: výstavba bytových domov nižšieho štandardu
prioritná oblasť: Investície do občianskej infraštruktúry Plánovaný rok realizácie: 2008 (podľa finančných možností v období: 2007-2008) zodpovedný za realizáciu: obec dôležitosť (1 = vysoká, 2 = stredná, 3 = nižšia): 1
<b>Financovanie:</b> Náklady v tis. Sk: 10000 možnosti financovania: ŠFRB náklady na prípravu projektu v tis. Sk (proj.dokumentácia, žiadosť o eurofondy, verejné obstarávanie): 400 potreba financovania z vlastných zdrojov v tis. Sk: 2900
<b>Dopady:</b> dopad na zamestnanosť: nulový vplyv dopad na rozpočet (bežné príjmy/výdavky): pozitívny - úspora bežných výdavkov (nárast príjmov) o viac ako 50 tis. Sk dopad na kvalitu života: veľmi pozitívny

<b>Aktivita: požiarňa zbrojnica</b>
Popis: rekonštrukcia budovy na požiarňu zbrojnicu pre obecný hasičský zbor obce Jasov
prioritná oblasť: Investície do občianskej infraštruktúry Plánovaný rok realizácie: 2009 zodpovedný za realizáciu: obec dôležitosť (1 = vysoká, 2 = stredná, 3 = nižšia): 2
<b>Financovanie:</b> Náklady v tis. Sk: 3000 možnosti financovania: náklady na prípravu projektu v tis. Sk (proj.dokumentácia, verejné obstarávanie): 120 potreba financovania z vlastných zdrojov v tis. Sk: 3120
<b>Dopady:</b> dopad na zamestnanosť: nulový vplyv dopad na rozpočet (bežné príjmy/výdavky): nevýznamný dopad na kvalitu života: pozitívny

<b>Aktivita: rekonštrukcia kotelne ZŠ</b>
Popis: rekonštrukcia kotelne a inštalácia technológií na spaľovanie biomasy - drevnej štiepky
prioritná oblasť: Investície do občianskej infraštruktúry Plánovaný rok realizácie: 2008 zodpovedný za realizáciu: obec dôležitosť (1 = vysoká, 2 = stredná, 3 = nižšia): 1
<b>Financovanie:</b> Náklady v tis. Sk: 10000 možnosti financovania: Regionálny OP, Opatrenie 11 Rekonštrukcia, rozširovanie a modernizácia existujúcich vzdelávacích zariadení s cieľom zlepšenia podmienok vzdelávacieho procesu (materské, základné a stredné školy) náklady na prípravu projektu v tis. Sk (proj.dokumentácia, žiadosť o eurofondy, verejné obstarávanie): 450 potreba financovania z vlastných zdrojov v tis. Sk: 10450
<b>Dopady:</b> dopad na zamestnanosť: nulový vplyv dopad na rozpočet (bežné príjmy/výdavky): veľmi pozitívny - úspora bežných výdavkov (nárast príjmov) o viac ako 500 tis. Sk dopad na kvalitu života: pozitívny

#### 4. Opatrenie: Zvyšovanie participácie občanov na živote obce a jej ďalšom smerovaní

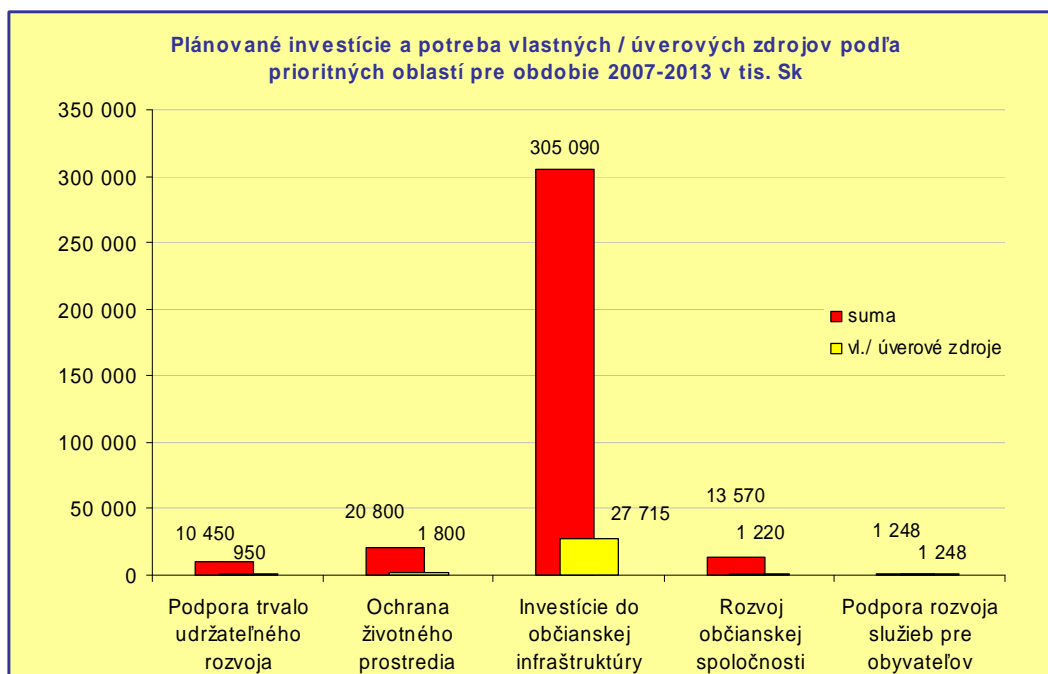
<b>Aktivita: Futbalový štadión</b>
Popis: rekonštrukcia futbalového štadióna
prioritná oblasť: Rozvoj občianskej spoločnosti Plánovaný rok realizácie: 2010 (podľa finančných možností v období: 2009-2011) zodpovedný za realizáciu: obec dôležitosť (1 = vysoká, 2 = stredná, 3 = nižšia): 2
<b>Financovanie:</b> Náklady v tis. Sk: 13000 možnosti financovania: Regionálny OP, Opatrenie 42 Regenerácia sídiel náklady na prípravu projektu v tis. Sk (proj.dokumentácia, žiadosť o eurofondy, verejné obstarávanie): 570 potreba financovania z vlastných zdrojov v tis. Sk: 1220
<b>Dopady:</b> dopad na zamestnanosť: nulový vplyv dopad na rozpočet (bežné príjmy/výdavky): pozitívny - úspora bežných výdavkov (nárast príjmov) o viac ako 50 tis. Sk dopad na kvalitu života: veľmi pozitívny

## 5. Opatrenie: Skvalitňovanie a zabezpečenie služieb obyvateľstvu

<b>Aktivita: verejné priestranstvá</b>
Popis: Mini ihrisko s umelým povrchom
prioritná oblasť: Podpora rozvoja služieb pre obyvateľov Plánovaný rok realizácie: 2012 (podľa finančných možností v období: 2009-2013) zodpovedný za realizáciu: obec dôležitosť (1 = vysoká, 2 = stredná, 3 = nižšia): 3
<b>Financovanie:</b> Náklady v tis. Sk: 1200 možnosti financovania: náklady na prípravu projektu v tis. Sk (proj.dokumentácia, žiadosť o eurofondy, verejné obstarávanie): 48 potreba financovania z vlastných zdrojov v tis. Sk: 1248
<b>Dopady:</b> dopad na zamestnanosť: nulový vplyv dopad na rozpočet (bežné príjmy/výdavky): nevýznamný dopad na kvalitu života: pozitívny

### 3.3. Opis rozvojovej stratégie

Samotná charakteristika rozvojovej stratégie vyplýva na piatich prioritných oblastiach určených v kapitole 3.1.



Výška investícií bola kalkulovaná na základe prioritných oblastí a na základe strategickej plánovacej matice HDR. Určuje potrebu vlastných zdrojov podľa výšky investícií, ktoré boli

definované ako determinujúce faktory rozvoja obce. Výška plánovaných investícií / nákladov pre jednotlivé prioritné oblasti závisí od viacerých faktorov:

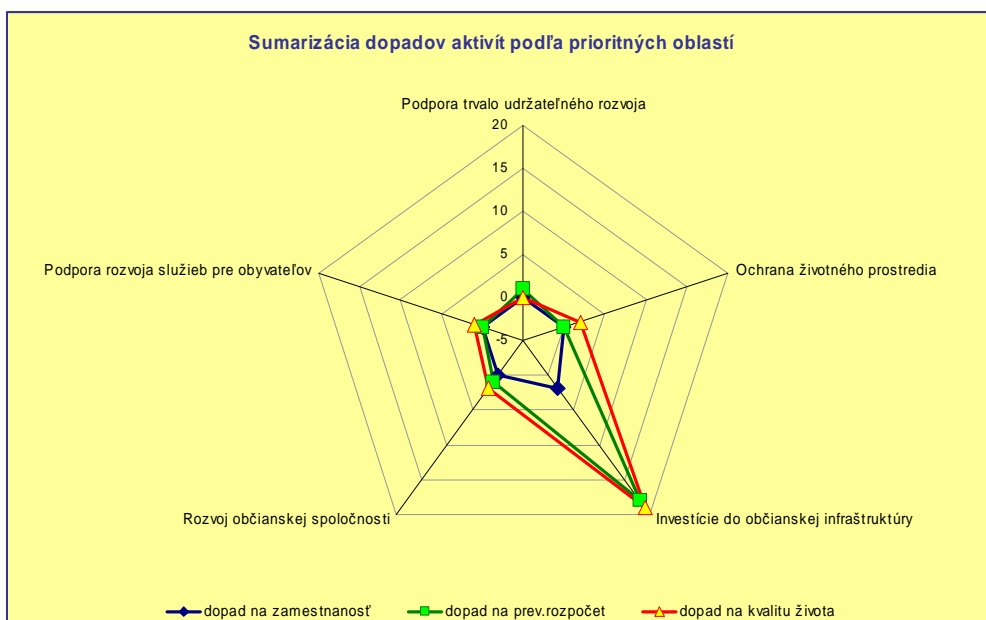
- investičná náročnosť aktivít – aktivity v oblasti občianskej infraštruktúry kladú najvyššie nároky na financovanie
- miery využitia cudzích zdrojov a zapojenia partnerov – do aktivít v oblasti trvalo udržateľného rozvoja sa budú zapájať aj partneri, ktorí prevezmú veľkú časť financovania a tak spoluúčasť obce je nižšia
- nižšia celková suma aktivít v peňažnom vyjadrení neznamená nižšiu prioritu týchto aktivít alebo zanedbávanie tejto oblasti – tieto aktivity sú jednoducho menej finančne náročné avšak získanie iných zdrojov je často ťažšie.

Definovanie rozvojovej stratégie obce nadväzuje na výsledky komplexných analýz a na SWOT analýzu, pričom sa snaží odstrániť alebo prinajmenšom zmierniť identifikované disparity pomocou určených faktorov rozvoja. Rozvoj obce je chápaný ako jej hospodársky rozvoj, predovšetkým ako hospodársky rast. Malo by ísť hlavne o taký rozvoj, ktorý neničí vlastnú surovinovú a ľudskú základňu, zachováva životné prostredie, teda o trvalo-udržateľný.

### 3.4. Programová štruktúra, merateľné ukazovatele

Medzi merateľné ukazovatele zaraďujeme aj výšku nákladov (náklady celkové, náklady na prípravu projektov a potrebu financovania z vlastných zdrojov) a merateľné sú aj dopady na zamestnanosť, prevádzkový rozpočet a kvalita života v obci.

Merateľné ukazovatele sú podrobne charakterizované v rámci kapitoly 3.2. Opatrenia a aktivity, v tejto časti preto uvádzame ich sumarizáciu:



Z uvedenej sumarizácie vyplýva, že :

- plánované aktivity v prioritnej oblasti Investície do občianskej infraštruktúry budú mať najpozitívnejší vplyv na zamestnanosť
- kvalitu života občanov najviac posilnia aktivity v prioritnej oblasti Investície do občianskej infraštruktúry a Podpora rozvoja služieb pre obyvateľov
- dopad na rozpočet obce je prevažne neutrálny

Rozvojová stratégia obce vychádza predovšetkým zo silných stránok a maximálnom možnom využití príležitostí identifikovaných vo SWOT analýze a strategickej plánovacej matici.

## 4. Finančný plán

Jednou z kľúčových otázok programu rozvoja je schopnosť obce v priebehu jeho realizácie zaistiť zdroje potrebné na jeho financovanie. Finančné zdroje potrebné pre naplnenia aktivít uvedených v Programe hospodárskeho a sociálneho rozvoja budú plynúť z nasledovných zdrojov:

- **rozpočet obce** je základným zdrojom financovania aktivít. Rozhodujúci podiel na príjmoch rozpočtov obcí budú mať v roku 2007 daňové príjmy. Z výnosov týchto daní musia obce a mestá zabezpečiť financovanie svojich originálnych pôsobností vrátane všetkých pôsobností presunutých a presúvaných z orgánov štátnej správy na obce v rámci pokračujúcej decentralizácie verejnej správy. Výnos dane z príjmov fyzických osôb sa odhaduje v sume 27 589 mil. Sk, čo je nárast oproti rozpočtu na rok 2005 o 4 089 mil. Sk, resp. o 2 589 tis. Sk (10,3%) oproti očakávanému skutočnému príjmu dane z príjmov fyzických osôb v roku 2005 vo výške 25 000 mil. Sk. Dotácie na prenesený výkon štátnej správy sa odhadujú v sume 15,05 mld. Sk. Výška voľných prostriedkov je však limitovaná a preto je vhodné prostriedky obecného rozpočtu použiť najmä na nasledovné:
  - **zabezpečiť prípravu projektov** – projektová dokumentácia, príprava žiadostí na čerpanie eurofondov a podobne
  - **spolufinancovať europrojekty** – štandardne je nevyhnutné podieľať sa časťou 5% na europrojektoch. Tento podiel aj vzrastie, ak zoberieme do úvahy aj vedľajšie náklady projektov.
  - **financovanie bežných aktivít** – ide najmä o neinvestičné aktivity v oblasti služieb obyvateľom alebo podpore kultúrneho a športového života
- **ostatné verejné zdroje**, najmä prostriedky ŠFRB sú vhodné na financovanie bytovej výstavby. Príležitosti na získanie nenávratnej finančného príspevku zo štátneho rozpočtu sú v značnej miere obmedzené.
- **súkromné zdroje** – je možné použiť najmä v projektoch, ktoré sú orientované na podporu podnikateľského prostredia a súkromný sektor z neho bude mať tiež osov
- **štrukturálne fondy EÚ** – je možné použiť na financovanie mnohých projektov, avšak treba uvážiť ich zložitú a náročnú prípravu.
- **úverové zdroje** – úvery sú vhodné na riešenie akútnych investičných potrieb prípadne na financovanie aktivít s pozitívnym dopadom na rozpočet obce.

Analýza súčasného hospodárenia – rok 2006, Súvaha obce k 31.12.2006 (Skrátená forma):

	tis. Sk	
<b>neobežný majetok spolu</b>	<b>139 393</b>	<b>96,1%</b>
<b>dlhodobý nehmotný majetok</b>	<b>0</b>	<b>0,0%</b>
<b>dlhodobý hmotný majetok</b>	<b>139 393</b>	<b>96,1%</b>
<i>pozemky</i>	38 877	26,8%
<i>umelecké diela a zbierky</i>	0	0,0%
<i>stavby</i>	38 306	26,4%
<i>stroje, prístroje a zariadenia</i>	6	0,0%
<i>dopravné zariadenia</i>	0	0,0%
<i>obstaranie HIM</i>	6 055	4,2%
<i>pestovateľské celky trvalých porastov</i>	55 967	38,6%
<i>drobný dlh. hm. majetok</i>	182	0,1%
<i>ostatný HIM</i>	0	0,0%
<b>dlhodobý finančný majetok</b>	<b>0</b>	<b>0,0%</b>
<b>obežný majetok</b>	<b>5 630</b>	<b>3,9%</b>
<i>zásoby</i>	0	0,0%
<i>pohľadávky</i>	1 582	1,1%
<i>finančný majetok</i>	4 048	2,8%
rozpočtové účty, z toho:	0	0,0%
<i>prostriedky rozpočtového hospodárenia</i>	0	0,0%
<b>majetok spolu</b>	<b>145 023</b>	<b>100,0%</b>
<b>vlastne zdroje</b>	<b>135 464</b>	<b>93,4%</b>
<i>majetkove fondy</i>	139 395	96,1%
<i>finančné a peňažne fondy</i>	3 625	2,5%
<i>výsledok hospodárenia</i>	-7 556	-5,2%
zdroje krytia prostriedkov rozpočt.hosp.	0	0,0%
<b>cudzie zdroje</b>	<b>9 559</b>	<b>6,6%</b>
<i>dlhodobé záväzky</i>	0	0,0%
<i>krátkodobé záväzky</i>	858	0,6%
<i>bankové úvery</i>	8 701	6,0%
<i>prechodné účty pasívne</i>	0	0,0%
<b>pasíva celkom</b>	<b>145 023</b>	<b>100,0%</b>

Majetok obce tvorí predovšetkým dlhodobý hmotný majetok v celkovej súčasnej hodnote 139 393 tis. Sk. Tvoreným je predovšetkým skupinou pestovateľské celky trvalých porastov (55 967 tis. Sk; 38,6% majetku obce), skupinou stavby (38 306 tis. Sk; 26,4% majetku obce) ktorej účtovná amortizácia je 46%.

vybrané ukazovatele	
momentálna likvidita	3 190 tis. Sk
likvidita 1. stupňa	3 190 tis. Sk
likvidita 2.stupňa	4 772 tis. Sk
likvidita 3.stupňa	4 772 tis. Sk
ukazovateľ zadlženosti	6,59%
miera zadlženosti	7,06%
úverová zaťaženosť	6,00%
miera opotrebenie stavieb	46,1%
miera opotrebenia zariadení a tech.	99,2%

Obec má v súvislosti s prevádzkou vyrovnané záväzky a jej aktivity sú v súlade so zákonom NR SR č. 583/2004 Z. z. o rozpočtových pravidlách územnej samosprávy a o zmene a doplnení niektorých zákonov.

O perspektívnom hospodárení a dostatočnom objeme likvidných prostriedkov vypovedá kladná hodnota likvidity 1., 2. a 3. stupňa za rok 2006.

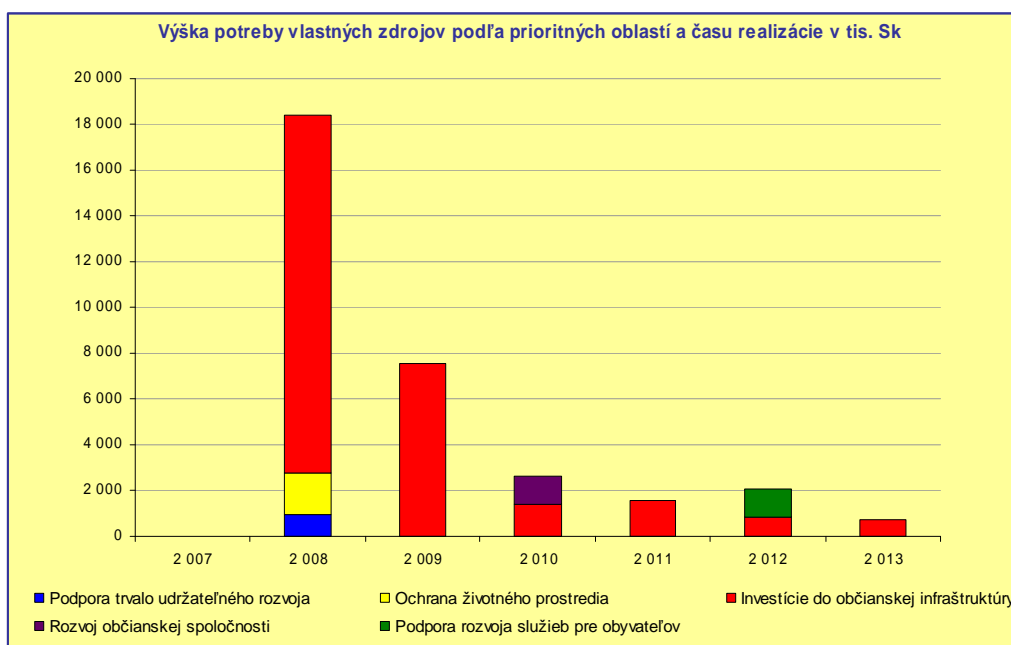
Pod likviditou rozumieme schopnosť podniku uhradiť včas svoje záväzky voči všetkým dodávateľom (veriteľom). Pod likvidnosťou aktív rozumieme schopnosť v čo najkratšom čase pretransformovať jednotlivé majetkové súčasti podniku na peňažné prostriedky, a to bez straty alebo bez podstatnej zľavy z ich účtovnej hodnoty.

Likvidita 1. stupňa vypovedá, aký podiel krátkodobých dlhov môže subjekt k určitému dňu (v závislosti od toho z ktorého dňa sú pre analýzu poskytované údaje) vyplatiť v hotovosti. Za optimálny sa považuje pomer od 0,20 do 0,60.

Likvidita 2. stupňa vypovedá o tom, ako je subjekt schopná zaplatiť krátkodobé dlhy bez predaja zásob. Zásoby môžu byť ovplyvnené ich likvidnosťou. Tento ukazovateľ pre posúdenie likvidity veľmi dôležitý. V zásade platí, že hodnota ukazovateľa by sa mala pohybovať od 1,00 do 1,50. Ak je hodnota menšia ako 1,00, subjekt musí rátať s tým, že na zapltenie záväzkov bude musieť likvidovať zásoby. Ak je hodnota vyššia ako 1,00, tak po úhrade krátkodobých záväzkov má ešte rezervu (napr. ak bežná likvidita je 1,25, táto rezerva predstavuje 25 %).

Ukazovateľ udáva podiel krátkodobých dlhov na financovaní obežného majetku. Čím je likvidita 3. stupňa väčšia, tým je väčší podiel financovania krátkodobého majetku dlhodobými zdrojmi, čo znižuje riziko platobnej neschopnosti pre prípad, že sa nepodarí premeniť časť nepeňažného obežného majetku na peňažné prostriedky. Hodnota ukazovateľa nemá byť menšia ako 1,50, optimum je 2,00 a za maximálnu hodnotu je považovaný pomer 2,50.

Plánované aktivity boli posudzované z finančného hľadiska pre posúdenie súladu investičných aktivít a ich rozpočtov so zákonom NR SR č. 583/2004 Z. z. o rozpočtových pravidlách územnej samosprávy a o zmene a doplnení niektorých zákonov.



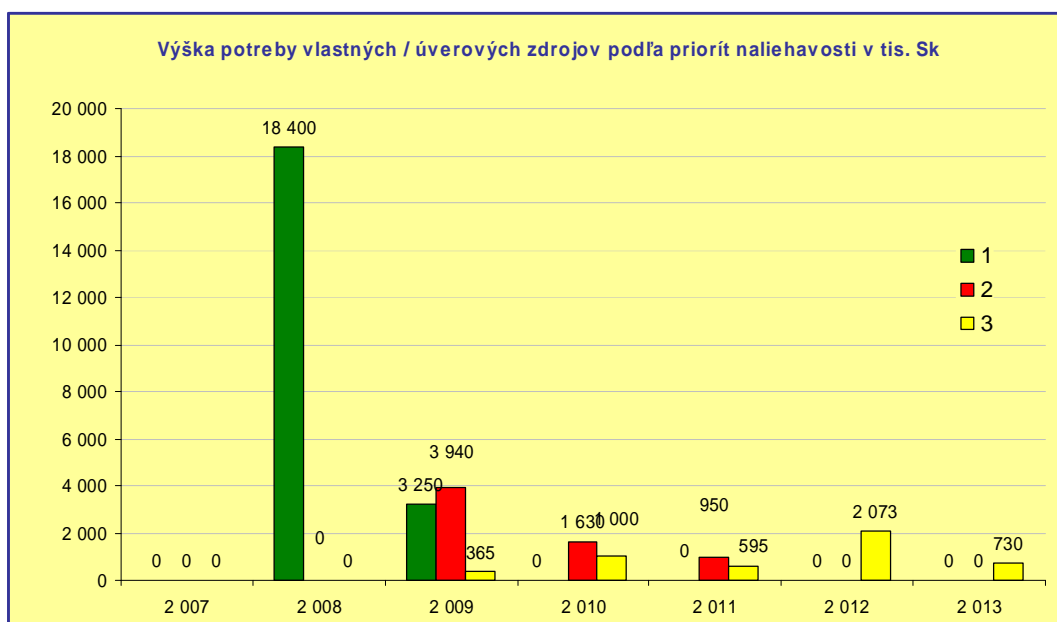
Tabuľka predstavuje potrebu vlastných zdrojov v jednotlivých rokoch realizácie aktivít plánu hospodárskeho a sociálneho rozvoja. V prvých rokoch bude obec realizovať hlavne investície zamerané na občiansku infraštruktúru, ochranu životného prostredia a trvalo udržateľný rozvoj, ktoré sú zásadné pre rozvoj obce a príchod investorov.



Program hospodárskeho a sociálneho rozvoja predpokladá vyššie investície v prvých rokoch, nakoľko sa počíta aj s úverovým financovaním s následným splácaním v ďalších rokoch.

Nasledujúca tabuľka predstavuje alternatívne možnosti investícií v závislosti od možnosti získania financovania rozvojových projektov obce:

- **Priorita č.1 – najvyššia priorita.** Uvedené investície budú realizované bezpodmienečne, pretože sú najnaliehavejšie a najakútnejšie z hľadiska rozvoja obce. Uvedené investície budú realizované bez ohľadu na to, či obec získa financovanie pre uvedené aktivity zo zdrojov EÚ.
- **Priorita č. 2 – stredná priorita.** Uvedené investície budú realizované v prípade, že obec získa prostriedky na realizáciu aktivít z prostriedkov EÚ. V prípade nezískania uvedených prostriedkov, budú investície odložené do času, pokiaľ nebude zaistené financovanie.
- **Priorita č.3 – najnižšia priorita.** Prevažne projekty menšieho rozsahu a finančnej náročnosti, ktoré je možné realizovať vlastnými zdrojmi ale nemali by ohroziť aktivity s vyššou prioritou



Z hľadiska potrieb rozvoja obce je dôležité zabezpečiť aj participáciu súkromných zdrojov na projektoch. Preto obec bude realizovať aktivity pre vytvorenie priaznivého investičného prostredia v obci (viď. kapitolu 3.2.)

#### 4.1. Rozdelenie financií na programovacie obdobie

Plánované čerpanie zdrojov bolo uvedené v časti 3.2 ku každej aktivite samostatne. Na tomto mieste uvádzame sumarizáciu čerpania jednotlivých zdrojov.

Rozdelenie financií na programovacie obdobie									
Rok	Oprávnené náklady spolu	Verejné zdroje						Súkromné zdroje	EIB
		Verejné zdroje spolu	Fond EÚ	Národné verejné zdroje					
				Národné verejné zdroje spolu	Štátny rozpočet	Regionálne zdroje	Miestne zdroje		
A=B+H+	B=C+D	C	D=E+F+G	E	F	G	H	CH	
2007									
2008	78 150	78 150	39 188	38 963	20 563		18 400		
2009	170 230	170 230	116 256	53 974	40 669	5 750	7 555		
2010	69 930	69 930	48 475	21 455	16 825	2 000	2 630		
2011	16 270	16 270	11 044	5 226	3 681		1 545		
2012	9 198	9 198	5 344	3 854	1 781		2 073		
2013	7 380	7 380	4 988	2 393	1 663		730		
Spolu	351 158	343 778	220 306	114 391	78 056	7 750	28 585		

#### 4.2. Rozdelenie financií na priority a opatrenia

Dole uvedená tabuľka uvádza súhrn čerpania zdrojov podľa jednotlivých prioritných oblastí.

Rozdelenie financií na priority a opatrenia									
prioritná oblasť	Oprávnené náklady spolu	Verejné zdroje						Súkromné zdroje	EIB
		Verejné zdroje spolu	Fond EÚ	Národné verejné zdroje					
				Národné verejné zdroje spolu	Štátny rozpočet	Regionálne zdroje	Miestne zdroje		
A=B+H+	B=C+D	C	D=E+F+G	E	F	G	H	CH	
1	10 450	10 450	7 125	3 325	2 375		950		
2	20 800	20 800	14 250	6 550	4 750		1 800		
3	305 090	305 090	200 281	104 809	69 344	7 750	27 715		
4	13 570	13 570	9 263	4 308	3 088		1 220		
5	1 248	1 248		1 248			1 248		
Spolu	351 158	351 158	230 919	120 239	79 556	7 750	32 933		

## 5. Zabezpečenie realizácie

PHSR je potrebné podrobiť každoročnému posúdeniu v odborných komisiách a tak aktualizovať plán aktivít na nasledujúci rok. PHSR je živý dokument, ktorý je potrebné aktualizovať a upravovať podľa akútnych potrieb či možností financovania.

Strategické plánovanie podpory rozvoja obce je charakteristické najmä:

- orientáciou podpory na dosiahnuté efekty,
- hierarchickým usporiadaním cieľov,
- riadením na základe procesov,
- permanentným monitorovaním a vyhodnocovaním efektov,
- permanentným učením sa a inováciou,

- rozvíjaním partnerstiev,
- zodpovednosťou voči verejnosti,

Na základe poznatkov o efektívnosti a účinnosti vynaložených nákladov sa budú iniciovať inovačné zlepšenia v rámci stanovovania cieľov v obci. Informácie o účinnosti a efektívnosti vynakladaných prostriedkov sú nenahraditeľným zdrojom permanentného rozširovania poznatkov v oblasti podpory rozvoja obce.

### **5.1. Inštitucionálne a organizačné zabezpečenie**

Zabezpečenie realizácie a naplnenia Programu hospodárskeho a sociálneho rozvoja bude dosiahnuté koordinovaným a širokospektrálnym pôsobením všetkých zainteresovaných cieľových skupín v obci v kombinácii s využitím schopností a skúseností všetkých zodpovedných osôb.

V časti 3.2 je uvedený subjekt zodpovedný za realizáciu každej aktivity. Väčšina aktivít je v pôsobnosti obce. Nakoľko sú tieto aktivity rozsiahle a náročné, je potrebné určiť konkrétne osoby či komisie v orgánoch obce, ktoré budú za tieto aktivity riadiť a koordinovať.

V pláne hospodárskeho a sociálneho rozvoja neurčujeme konkrétne mená či posty, nakoľko takéto rozhodnutia je potrebné robiť operatívne.

Je však možné rámcovo určiť kompetencie jednotlivých orgánov obce. Štruktúra organizačného zabezpečenia manažmentu programu je závislá od špecifických podmienok obce. Zastupiteľstvo obce je najvyšší orgán na čele so starostom, má politickú a riadiacu zodpovednosť za plnenie celého programu rozvoja obce.

Obecné zastupiteľstvo prijíma rozhodnutia o postupe realizácie programu, ustanovuje riadiacu skupinu alebo osobu, ktorá bude poverená riadením procesu, schvaľuje návrhy a projekty rozvoja, dojednáva partnerské vzťahy, hodnotí, schvaľuje výsledky a výstupy programu a zabezpečuje jeho realizáciu a rozhoduje o zmenách.

Zastupiteľstvo spracúva, schvaľuje, riadi a pravidelne vyhodnocuje plnenie programu obce. Realizácia programu je vykonávaná na základe projektov. Na realizácii programu sa budú podieľať odborníci a partneri, nakoľko účinnosť plnenia programu je možné zvýšiť len na základe partnerstiev. Okrem podnikateľskej sféry sú vhodnými partnermi, subjekty so skúsenosťami vo sfére čerpania finančných prostriedkov z fondov EÚ.

Implementácia Programu hospodárskeho a sociálneho rozvoja je najvhodnejšia prostredníctvom implementačných projektov, ktoré môže obec realizovať sama alebo v spolupráci s externými poradenskými organizáciami. Úlohou implementačného projektu je zaviesť dané opatrenie do praxe a ďalej vykonať potrebné opatrenia, aby sa pokračovalo v práci navrhnutým smerom, alebo priamo zrealizovať opatrenie do jeho úspešného naplnenia cieľov a dosiahnutia programovaného výsledku a stavu.

Organizačné opatrenia špecifikujú nástroje, ktorými bude zabezpečené napĺňanie vytýčených strategických cieľov a zámerov v PHSR a nástroje akým sa strategický dokument dopĺňa a aktualizuje. Je potrebné zabezpečiť inštitucionálne zabezpečenie implementácie konkretizovaných zámerov v jednotlivých oblastiach rozvoja obce. Inštitucionálne hľadisko poskytne informáciu o tom, kto bude realizovať naplnenie vytýčených cieľov a kto ponese zodpovednosť za ich dosiahnutie a splnenie. Zodpovednosť je konkretizovaná v rámci každého jedného plánovaného projektu v obci.

## 5.2. Monitorovanie a hodnotenie

Monitorovanie plnenia programu rozvoja bude stálym a dlhodobým procesom zameraným na sledovanie kvalitatívnych a kvantitatívnych zmien pomocou vybraných ukazovateľov, cieľom ktorého bude získavanie informácií o skutočnom plnení opatrení zameraných na zmenu negatívneho vývoja, resp. o potrebe zmeniť ich výber alebo spôsob realizácie. Stabilizovať zásady procesu monitorovania umožní priebežná i etapovitá kontrola realizácie programu. Nevyhnutnou podmienkou monitoringu je organizačné a metodické zabezpečenie riešenia operatívnych problémov a z nich vyplývajúce zmenové riadenie.

Monitorovanie plnenia programu rozvoja bude obsahovať nasledovné činnosti:

- každoročné hodnotenie napĺňania cieľov stanovených v PHSR,
- každoročné spracovanie plánu aktivít na nasledujúce obdobie
- vyhodnotenie dosiahnutých výsledkov ako popis stupňa realizovaných cieľov a opatrení,
- vyhodnotenie dopadov aktivít na občanov dotazníkovou formou a porovnanie s počiatočnými preferenciami občanov pri zostavovaní PHSR.

Uvedené činnosti uskutočnené v procese monitorovania umožnia zhodnotiť postup v realizácii plánovaných úloh. Znamená sledovanie výstupov, financovanie jednotlivých činností, projektov alebo etáp. Monitorovanie sa uskutočňuje prostredníctvom ukazovateľov, ktoré sa vzťahujú na špecifické ciele, objasňujú stav implementácie, výsledkov a dopadov a poukazujú na dosiahnutý vývoj vo vzťahu k finančnému plánu.

Po implementácii bude pracovná skupina plniť aj funkciu monitorovania a hodnotenia. Konkrétne pôjde o sledovanie vývoja, smerovania a zmien vonkajších podmienok v obci, požiadaviek obyvateľov, ako aj požiadavky ďalších cieľových skupín (návštevníkov, investorov a podnikateľov). V procese monitorovania sa zhromažďujú údaje o realizovaných projektoch. Na základy výstupov monitorovania a hodnotenia je potrebné následne uskutočniť aktualizáciu strategických cieľov.

Cieľom monitorovania pracovnými skupinami bude zabezpečiť konzistentné a pravidelné informácie o realizovaných a ukončených projektoch. Vhodným spôsobom na realizáciu monitoringu sú kvantitatívne ukazovatele úspešnosti, ktoré dávajú jednoznačnú odpoveď na stupeň alebo mieru naplnenia projektu v danom časovom období.

Spôsob práce pracovnej skupiny uskutočňujúcej monitorovanie a hodnotenie vyplynie zo samotného charakteru projektu.

Zmyslom procesu hodnotenia je sumarizovať výstupy získané monitorovaním projektov na získanie informácií o účinnosti a efektívnosti vynaložených nákladov. Tieto informácie sa transformujú do monitorovacích a hodnotiacich správ, ktoré sa prerokovávajú na zasadnutiach pracovnej skupiny. Proces hodnotenia využíva ako svoje vstupy všetky dáta získavané v procese monitorovania. Výstupom procesu hodnotenia, resp. celého procesu monitorovania a hodnotenia, sú hodnotiace a monitorovacie správy.

Hodnotenie je vykonávané pravidelne za účelom merania efektivity voči cieľom projektov. Vykonáva sa v priebehu realizácie jednotlivých projektov a po ich ukončení. Posudzuje sa hlavne vecná stránka a vzniknuté problémy. Riešenie prioritných problémov sa posudzuje s použitím kritérií voči stanoveným ukazovateľom. Hodnotenie znamená kritické a objektívne overovanie. Plní funkciu spätnej väzby. Hodnotenie sa opiera o monitorovacie činnosti, ktoré mu poskytujú nevyhnutné informácie.

### 5.3. Harmonogram realizácie

Každá aktivita má v časti 3.2 určený predpokladaný termín realizácie. Dolu uvedené tabuľka sumarizuje harmonogram podľa jednotlivých prioritných oblastí.

Harmonogram realizácie podľa priorít							
prioritná oblasť / rok realizácie	2 007	2 008	2 009	2 010	2 011	2 012	2 013
Podpora trvalo udržateľného rozvoja							
Ochrana životného prostredia							
Investície do občianskej infraštruktúry							
Rozvoj občianskej spoločnosti							
Podpora rozvoja služieb pre obyvateľov							

Časový harmonogram nie je záväzný a bude priebežne aktualizovaný na základe finančnej situácie a rozpočtu obce.

## 6. Záver

Program hospodárskeho a sociálneho rozvoja je spracovaný na báze viacerých dokumentov a v súlade s príslušnými zákonnými predpismi. Časť PHSR je zameraná na komplexnú analýzu v oblastiach ako demografia, nezamestnanosť, hospodársku oblasť, sociálnu a technickú infraštruktúru a iné oblasti, ktoré popisujú a analyzujú súčasný stav v obci, ktorý je detailnejšie rozpracovaný v SWOT analýze popisujúcej silné a slabé stránky, príležitosti a ohrozenia. PHSR je dôležitým strategickým, systémovým a koncepčným dokumentom pre zabezpečovanie zásadných aktivít rozvoja v zmysle definovaných cieľov, priorít, opatrení a financovania. Vzhľadom na súčasné postavenie regionálneho rozvoja v rámci Slovenskej republiky, ktorý nevytvára priame nástroje podpory v regiónoch (VÚC), je dokument PHSR účelovo a explicitne zameraný na ciele a priority rozvoja kraja pod. a Národného Strategického referenčného Rámca so zameraním na roky 2007 - 2013. Sleduje sa tým najmä možnosť využívania nástrojov pomoci EÚ, to znamená využitie štrukturálnych fondov a kohézneho fondu. Vykonalnosť PHSR bude závislá od mnohých faktorov, predovšetkým od schopnosti zainteresovaných subjektov vypracovávať a predkladať príslušným ústredným riadiacim orgánom a ich sprostredkujúcim implementačným agentúram také projekty, ktoré budú konkurencieschopné. Veľký význam pre realizovanie jednotlivých opatrení a aktivít definovaných v PHSR bude mať úroveň riadenia a koordinácie celého procesu prípravy projektov a ich presadzovania na národnej úrovni. Program je potrebné hodnotiť ako dokument otvorený, ktorý môžu orgány obce priebežne doplňovať a o nové aktivity, respektíve vypúšťať tie opatrenia, ktorých realizácia nie je v možnostiach obce.

Nástrojom pre naplnenie úloh vyplývajúcich z Národného plánu regionálneho rozvoja SR je PHSR ako základný programovací dokument pre uskutočňovanie regionálnej politiky ako aj základný rámec pre budúce projekty, v oblasti znižovania regionálnych disparít. Program zároveň odráža aj nový spôsob spolupráce s EÚ založenej na princípoch partnerstva, otvorenosti, subsidiarity a hospodárskej a sociálnej súdržnosti na úseku regionálneho rozvoja. Hlavnou myšlienkou tohto dokumentu je zlepšovať kvalitu života občanov a sociálnu súdržnosť spoločnosti, najmä vytvoriť podmienky pre ekonomický rozvoj a tvorbu pracovných príležitostí, presadzovať koncept trvalo udržateľného rozvoja.

## 7. English Summary

This is an English summary of the Economic and Social Development Strategy of Jasov for the period of 2007-2013.

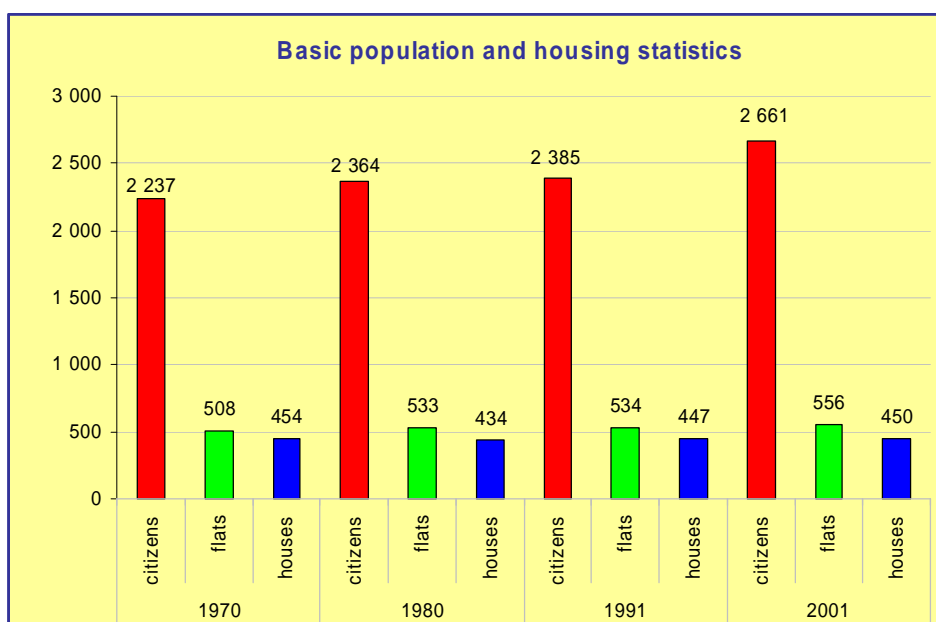
### **Short description:**

The village of Jasov is the right place to work, to live, to set up and operate your business, with infrastructure to support both business and family life. The village that creates conditions to aid its citizens and utilizes its resources for social and cultural development and economic growth.

### **Basic Information:**

The village of Jasov has 2868 citizens (as of 2005) and classifies for a medium size village. This helps to implement development strategies better (as compared to smaller villages) and guide the development direction. The village benefits from its location in a well developed and industrial region of Košice. Jasov is located 22 km from the city of Košice and 52 km from the town of Prešov. The road II/548 goes through the village and connects to the road I/50 that connect the village with Košice.

The village of Jasov is experiencing both long-term economic and population growth.



### **Economic background:**

The village of Jasov is located in the region of Košice, well developed industrial part of the Slovak Republic.

Beautiful scenery, optimal climatic conditions, tourist attractions (as caves), small distance from Košice (large market) create big potential for the tourism in the region. The most urgent need to utilize on these conditions is to develop infrastructure and accommodation. The whole region has a big potential for future growth and the village of Jasov is at the center of this development.

The administration of the village defined its priority to support the development of the business in the village.

The following are the largest companies in the region of Košice:

<b>Largest companies in the region of Košice</b>		
(consolidated data)		
		Revenue 2004 (in 000 Sk)
1.	<b>U.S. Steel Košice, s.r.o., Košice</b>	84 256 327
2.	<b>Východoslovenská energetika, a.s., Košice</b>	13 220 822
3.	<b>BSH Drives and Pumps, s.r.o., Michalovce</b>	4 629 158
4.	<b>SCA Hygiene Products, s.r.o., Gemerská Hôrka</b>	3 596 322
5.	<b>Inžinierske stavby, a.s., Košice</b>	3 571 810
6.	<b>Labaš, s.r.o., Košice</b>	2 721 271
7.	<b>Chemko, a.s., Strážske</b>	1 970 860
8.	<b>Tepláreň Košice, a.s., Košice</b>	1 960 447
9.	<b>Východoslov. vodárenská spoločnosť, a.s., Košice<sup>1</sup></b>	1 752 539
10.	<b>Východoslov. stavebné hmoty, a.s., Turňa n/Bodvou</b>	1 540 723
11.	<b>Tepelné hospodárstvo Košice, s.r.o., Košice</b>	1 483 119
12.	<b>Kovostroj, s.r.o., Dobšiná<sup>2</sup></b>	1 207 360
13.	<b>Villa Pharm, s.r.o., Spišská Nová Ves</b>	1 163 255
14.	<b>Chemkostav, a.s., Michalovce<sup>3</sup></b>	1 113 851
15.	<b>Strip, a.s., Košice<sup>4</sup></b>	873 459
16.	<b>Hydina ZK, a.s., Košice</b>	829 612
17.	<b>Eurovia-Cesty, a.s., Košice<sup>5</sup></b>	759 175
18.	<b>SHP Slavošovce, a.s., Slavošovce</b>	739 557
19.	<b>SH Trade, s.r.o., Košice</b>	717 845
20.	<b>Auto Gábiel, s.r.o., Košice</b>	615 147
21.	<b>Siderit, s.r.o., Nižná Slaná</b>	585 363
22.	<b>Refrako, s.r.o., Košice</b>	571 229
23.	<b>Klimavex, a.s., Košice</b>	552 724
24.	<b>Mlynsko-pekársky a cest. kombinát, a.s., Sp. Nová Ves</b>	546 099
25.	<b>SAD – Košická dopravná spoločnosť, a.s., Košice</b>	535 177

### ***Businesses in the village***

There are no large companies situated in Jasov directly. Business consists of small and medium sized businesses. Largest employers directly in Jasov are: Bodnár Dezider (wood processing – 17 employees), Lesy s.r.o. Jasov (logging – 15 employees), Štátne lesy SR OZ Košice (logging – 12 employees), the village of Jasov (logging), Eva Körtvélyová (trade and services – 12 employees), Perlik Zoltán (trade – 6 employees)

### **Infrastructure:**

#### **Sewerage**

The village does not have a built sewerage and drain. Development of the sewerage is planned in this Economic and Social Development Strategy (see activities).

**Duct**

The village has completely build duct. The duct is operated by Východoslovenská vodárenská spoločnosť a.s. (waterworks). Capacity of the duct as well as sources of water is sufficient for present and for further development of the village.

**Gas line**

The village has a built gas line that covers 70% of the village. The gas line is operated by SPP Bratislava (gasworks) and has a sufficient capacity for the present as well as future growth of the village and businesses.

**Social infrastructure**

There is no retirement house in the village. The village provides senior citizens with services that include shopping, escort to doctors, cooking and house keeping. Retirement house development is planned for the year of 2009.

**Healthcare**

There is a medical center in the village that includes: general practitioner 1x, gynecologist 1x, pediatrician 1x, orthopedic ambulance 1x. Other specialists are located in a hospital and clinic in the near town of Košice.

**Housing**

The village of Jasov experiences housing development. There are many new houses developed by citizens and new locations for housing and apartment housing are developed by village administration. Apartment house development of lower standard in the village is planned for the year of 2007-2008.

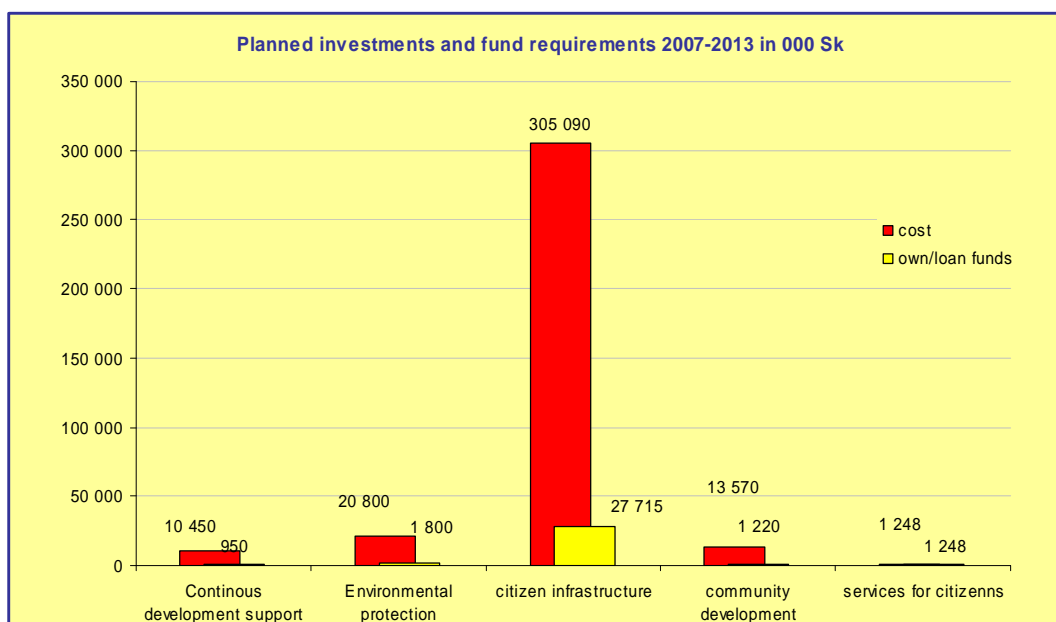
**Planned activities and investment projects:**

Following is a list of the planned activities and investment projects that will be executed in the following years (2007-2013) for the development of Jasov.

Activity description	Total cost in EUR	Year of execution
village square reconstruction	766 176	2007-2009
community center reconstruction	613 235	2008-2010
retirement house development	460 294	2008-2010
road and parking lot development near the cave	307 353	2008-2009
sewerage development	3 485 294	2008-2010
duct reconstruction	1 225 000	2008-2010
new sidewalk development - gipsy colony	154 412	2008-2010
road reconstruction - gipsy colony	123 824	2009-2011
kindergarten reconstruction - gipsy colony	93 235	2008-2009
football stadium reconstruction	399 118	2009-2011
elementary school - building reconstruction	307 353	2010-2012
road reconstruction – main village	620 588	2009-2013
sidewalk reconstruction – main village	418 824	2009-2013
public playground development – with artificial surface	36 706	2009-2013
apartment housing development – lower standard	305 882	2007-2008
waste dump recultivation	611 765	2008
Firehouse reconstruction	91 765	2009
boiler room reconstruction - elementary school - biomass energy utilization for heating	307 353	2008



Activities are summarized according to fields of investments:



The difference between “cost” and “own/load funds” will be covered by state / EU funds. The participation of private funds is essential for the achievement of a sustainable economic growth. Therefore the village of Jasov will execute activities to develop and maintain a good investment environment.

The table below summarizes all planned activities in a flowchart according to the year of execution:

Timetable of activities according to fields of activities							
activity field	2 007	2 008	2 009	2 010	2 011	2 012	2 013
Continuous development support							
Environmental protection							
citizen infrastructure							
community development							
services for citizens							

The Economic and Social Development Strategy of Jasov has been prepared involving the administration office of Jasov, mayor of the Jasov, and a consulting firm of Premier Consulting, s.r.o. The document has been approved by the citizen deputies of Jasov.

**Contact:**

Obecný úrad Jasov  
 č. 259  
 044 23 Jasov  
 telephone: 055/466 41 06  
 fax: 055/466 82 14  
 e-mail: [ocujasov@stonline.sk](mailto:ocujasov@stonline.sk)

**Mayor:**

Ing. Gabriel Nagy

## 8. Magyar nyelvű összefoglalás

Jászó község ekonomiai és szociális fejlesztési stratégiájának 2007 – 2013 –as évre szóló Magyar nyelvű összefoglalása.

### Rövid leírás:

A Jászó község megfelelő hely munka, lakhatóság, ugyanakkor cég alapítás és annak működtetésének szempontjából, valamint mindkét infrastruktúrával ellátott üzleti és a családi élet támogatására. Ez egy község, amely polgárai támogatására feltételeket teremt és hasznosítja, ill. felhasználja forrásait a szociális, kulturális és ekonomia fejlődéséhez.

### Alapvető információk:

Jászó községnek 2668 polgára van (2005) és közép méretű községekhez van besorolva. Ez jobban elősegíti a fejlesztési stratégia teljesítését (a kisebb községekhez képest) és vezeti a fejlődés irányát. A község hasznot húz saját fekvéséből adódóan, mivel Kassa jól kifejlődött és ipari régiójában helyezkedik el. Jásztól 22 km-re található Kassa (Košice) és 52 km-re Eperjes (Prešov). A II/548 – as út végig vezet a községen és összeköti azt az I/50 –es úttal, amely továbbá Kassával köti össze a községet.

Jászó község mindkét hosszútávú ekonomiajának ill. lakosságának fejlődésébe be van avatva.



### Ekonomia háttér:

Jászó községe Kassa régiójában helyezkedik el, köztudott, hogy Szlovákia jól kifejlett ipari része.

A gyönyörű táj, az optimális klíma feltételek, a sok látnivaló (mint pl. barlangok), a Kassától való, kis távolság (nagy piac) nagy potenciális lehetőséget nyújt a turizmus számára ebben a régióban. A legsürgősebb szükséglet az infrastruktúra és az elszállítás kialakítása. A jövőre nézve az egész régióknak potenciális lehetősége van a fejlődésre és Jászó község ennek a fejlődésnek a középpontjában áll.

A község közigazgatása meghatározta saját prioritását, azaz támogatni a vállalkozás fejlődését a községben.

Kassa régiójában található legnagyobb vállalatok:

<b>A Kassai régió legnagyobb vállalatai</b>		
(állandósított adatok)		
		Bevétel 2004 (in 000 Sk)
1.	<b>U.S. Steel Košice, s.r.o., Košice</b>	84 256 327
2.	<b>Východoslovenská energetika, a.s., Košice</b>	13 220 822
3.	<b>BSH Drives and Pumps, s.r.o., Michalovce</b>	4 629 158
4.	<b>SCA Hygiene Products, s.r.o., Gemerská Hôrka</b>	3 596 322
5.	<b>Inžinierske stavby, a.s., Košice</b>	3 571 810
6.	<b>Labaš, s.r.o., Košice</b>	2 721 271
7.	<b>Chemko, a.s., Strážske</b>	1 970 860
8.	<b>Tepláreň Košice, a.s., Košice</b>	1 960 447
9.	<b>Východoslov. vodárenská spoločnosť, a.s., Košice<sup>1</sup></b>	1 752 539
10.	<b>Východoslov. stavebné hmoty, a.s., Turňa n/Bodvou</b>	1 540 723
11.	<b>Tepelné hospodárstvo Košice, s.r.o., Košice</b>	1 483 119
12.	<b>Kovostroj, s.r.o., Dobšiná<sup>2</sup></b>	1 207 360
13.	<b>Villa Pharm, s.r.o., Spišská Nová Ves</b>	1 163 255
14.	<b>Chemkostav, a.s., Michalovce<sup>3</sup></b>	1 113 851
15.	<b>Strip, a.s., Košice<sup>4</sup></b>	873 459
16.	<b>Hydina ZK, a.s., Košice</b>	829 612
17.	<b>Eurovia-Cesty, a.s., Košice<sup>5</sup></b>	759 175
18.	<b>SHP Slavošovce, a.s., Slavošovce</b>	739 557
19.	<b>SH Trade, s.r.o., Košice</b>	717 845
20.	<b>Auto Gábrriel, s.r.o., Košice</b>	615 147
21.	<b>Siderit, s.r.o., Nižná Slaná</b>	585 363
22.	<b>Refrako, s.r.o., Košice</b>	571 229
23.	<b>Klímax, a.s., Košice</b>	552 724
24.	<b>Mlynsko-pekársky a cest. kombinát, a.s., Sp. Nová Ves</b>	546 099
25.	<b>SAD – Košická dopravná spoločnosť, a.s., Košice</b>	535 177

### **A községben található vállalkozások**

Jászó községben közvetlenül nem helyezkednek el nagy vállalkozások. A vállalkozások kis - és közép méretű cégekből állnak. Jászó legnagyobb munkáltatói a következők: Bodnár Dezider (fafeldolgozás – 17 alkalmazott), Lesy s.r.o. Jászó (fakitermelés – 15 alkalmazott), Štátne lesy SR OZ Košice (fakitermelés – 12 alkalmazott), Jászó kocséga (fakitermelés), Eva Körtvélyová (kereskedelem és szolgáltatás – 12 alkalmazott), Perlik Zoltán (kereskedelem – 6 alkalmazott).

### **Infrastruktúra:**

#### **Szennyvízcsatorna rendszer**

Jászó községnek nincs kiépített szennyvízcsatornarendszere és kanalizációja. A szennyvízcsatornarendszer kidolgozása az ekonómiai és szociális fejlesztési stratégiáján belül van betervezve (lásd tevékenységek, ill. aktivitások).

### **Vízvezeték**

A község teljesen kiépítette vízvezetékét, amelyet a Východoslovenská vodárenská spoločnosť a.s. (Kelet-szlovákiai vízművek) működteti. A község jelenlegi és jövőbeli fejlődéséhez elegendő a vízvezeték kapacitása valamint a vízforrás.

### **Gáz vezeték**

A község kiépítette gázvezetékét, amely a község 70% -át takarja. A gázvezeték az SPP Bratislava (gázművek) működteti és elegendő kapacitással rendelkezik a község és a vállalkozás jelenlegi valamint a jövőbeli fejlődéséhez.

### **Szociális infrastruktúra**

A községben nem található nyugdíjotthon. A község ellátja idősebb lakóit különböző szolgáltatásokkal, mint a bevásárlás, orvoshoz való kíséret, főzés és háztartás vezetés. A nyugdíjas otthon fejlesztése a 2009- es évre van betervezve.

### **Egészségügy**

A községben egy egészségügyi központ található, amely: 1 gyakorló orvossal, 1 gynekológussal, 1 gyermekorvossal, 1 orthopédiai mentoszolgálattal van ellátva. Egyéb szakorvosok a Kassához közeli kórházakban és klinikákon helyezkednek el.

### **Lakásügy**

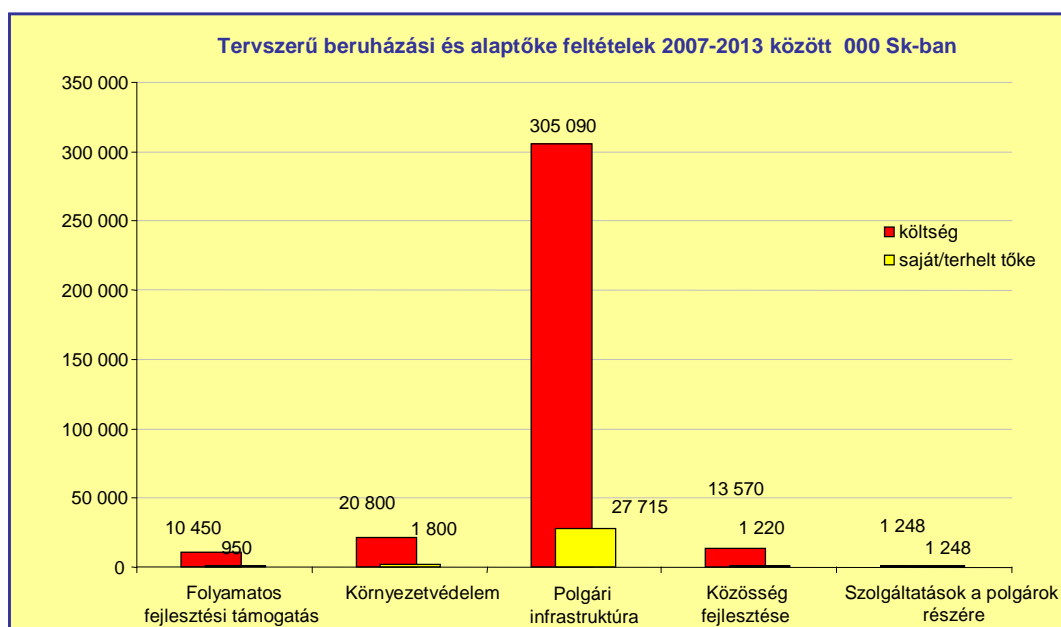
Jászó községe a lakásügy területén is megfelelő lépéseket tesz. Sok új polgárok által kialakított ház és a közigazgatás által nyújtott lakásokra szolgáló új területek találhatóak. Alacsonyabb színvonalú bérházak kidolgozása a 2007- 2008 – as évre van betervezve.

### **Tervszerű aktivitások és beruházási tervek:**

Íme a tervszerű aktivitások és beruházási tervek listája, mely a 2007 – 2013 - as években Jászó fejlődése érdekében lesz végrehajtva.

<b>Tevékenységek ill. aktivitások</b>	<b>Teljes költségvetés EUR</b>	<b>Végrehajtás éve</b>
A község terének felújítása	766 176	2007-2009
A közösségi központ felújítása	613 235	2008-2010
Nyugdíjasotthon kifejlesztése	460 294	2008-2010
A barlanghoz közeli út és a parkoló területének felújítása	307 353	2008-2009
Vízvezeték kidolgozása	3 485 294	2008-2010
Kanális felújítása	1 225 000	2008-2010
Új járdák kiépítése – roma település	154 412	2008-2010
Út felújítás - roma település	123 824	2009-2011
Óvoda felújítása - roma település	93 235	2008-2009
Futball stadion felújítása	399 118	2009-2011
Az alapiskola épületének felújítása	307 353	2010-2012
Út felújítás – község	620 588	2009-2013
Járda felújítása – község	418 824	2009-2013
Nyilvános játszótér kifejlesztése – mestreséges felülettel	36 706	2009-2013
Bérlakások kifejlesztése – alacsonyabb színvonalú	305 882	2007-2008
Személtérakóhely rekultiválása	611 765	2008
Tőzoltóság felújítása	91 765	2009
Kazánház felújítása - alapiskola - biomass energia fűtés hasznosítására	307 353	2008

Az egyes tevékenységek beruházási területek szerint vannak összegezve:



A "költség" és a saját ill. terhelt tőke közötti különbség az állam ill. EU pénzkészlete által lesz fedezve. A privát tőke részvétele alapvető az economia növekedés elérésének fenntartására. Ezért Jászó községe jó beruházási környezet kifejlesztésének és fenntartásának érdekében teljesíteni fogja ezeket a tevékenységeket.

A lenti táblázat egy folyamatábra segítségével összefoglalja az összes tervszerű tevékenységet évek szerinti teljesítés alapján:

Folyamatábra az egyes tevékenységek területei szerint							
A tevékenység területe	2 007	2 008	2 009	2 010	2 011	2 012	2 013
Állandó fejlesztési támogatás							
Környezetvédelem							
Polgári infrastruktúra							
Közösség fejlesztése							
Szolgáltatások a polgárok részére							

Jászó község ekonomiai és szociális fejlesztési stratégiája Jászó község hivatalának, Jászó község polgármesterének és a Premier Consulting, s.r.o. tanácsadó cég közreműködésével készült el, valamint Jászó község polgári képviselői által van jóváhagyva.

#### Kontaktus:

Obecný úrad  
 č. 259  
 044 23 Jasov  
 telefon: 055/466 41 06  
 fax: 055/466 82 14  
 e-mail: [ocuJaszó@stonline.sk](mailto:ocuJaszó@stonline.sk)

#### Polgármester:

Ing. Gabriel Nagy